



REPUBLIKA HRVATSKA  
MINISTARSTVO UNUTARNJIH POSLOVA  
POLICIJSKA UPRAVA ZAGREBAČKA

# IZVJEŠĆE

o stanju i kretanju sigurnosnih pokazatelja u radu  
Policijske uprave zagrebačke u 2015. godini



Zagreb, 2016. godina

Baš kao i proteklih godina ponovo predstavljamo Godišnje izvješće Policijske uprave zagrebačke o kretanju sigurnosnih pokazatelja na području naše mjerodavnosti (sve o PU zagrebačkoj nalazi se na [www.zagrebacka.policija.hr](http://www.zagrebacka.policija.hr)).

Ponovo smo usporedili osnovne statističke pokazatelje, primjerice, kroz proteklih 5 godina, kako bi se dobio uvid u trenutnu statističku sliku. Gotovo istovrsni statistički pokazatelji, dostupni i drugim tijelima državne i lokalne uprave i samouprave.

Način prikaza materijala istovrstan je kao i proteklih godina kako bi se podaci mogli stalno pratiti i uspoređivati.

Podsjećamo, podaci se prikupljaju prema jedinstvenom programu analitičkog i statističkog istraživanja i metodologije rada Ministarstva unutarnjih poslova RH (na web stranici [www.mup.hr](http://www.mup.hr) nalaze se također statistički pokazatelji).

Isto tako, svakodnevno održavamo redovne i po potrebi izvanredne konferencije za medije, svakodnevno odgovaramo na upite građana i novinara, te smo tako u potpunosti otvoreni javnosti.

S tim u svezi, ovakva izvješća za javnost su bitna, jer opet i ponovo želimo upoznati javnost s aktivnostima policije kako bi se bolje iskoristili potencijali policije i medija, ostvario veći stupanj angažiranosti građana, udruga, tijela vlasti i ustanova, stvorila što pozitivnija slika policije u javnosti i ostvarila kvalitetnija međunarodna policijska suradnja.

**Služba za izvještajnu analitiku i odnose s javnošću**

## Kratki pregled sigurnosnih pokazatelja

Tijekom 2015. godine, na području **PU zagrebačke** zabilježeno je:

- **16.203** kaznena djela
- **8.354** prometnih nesreća
- **19.421** prekršaj iz područja javnog reda i mira, odluka lokalnih tijela i ostalih zakona.

U odnosu na isto razdoblje prošle godine

- kriminalitet je **u porastu** za **38** djela ili **0,2** posto
- razriješenost je **49,6 posto** ili **2,2** posto **bolja**
- naknadna otkrivenost je **41,0** posto ili **2,5** posto **veća ili bolja**
- **5,3** posto **više** je prekršaja iz područja javnog reda i mira, odlukama lokalnih tijela i ostalih zakona
- **2,4** posto **manje** je prometnih nesreća (3 osobe ili **6,4** posto **manje** poginulih)

### Primjećujemo:

- blagi „porast“ kriminaliteta pripisuje se „kvalitetnijem postupanju policije“ budući da je zabilježeno više kaznenih djela organiziranog kriminaliteta i kriminaliteta droga
- ove 2015. godine baš kao i 2014. godine zabilježen je gotovo **najmanji** broj kaznenih djela od samostalnosti Republike Hrvatske, a pogotovo u zadnjih 10 godina
- primjerice, kriminalitet je od 2005. do 2015. godine smanjen za oko 33 posto
- od promjene kaznenog zakonodavstva, dakle od 1.1.2013. godine kriminalitet je smanjen za oko 13 posto dok je razriješenost povećana za oko 3 posto
- iako je razriješenost manja od 50 posto možemo zaključiti da je ipak riječ o kvalitetnom radu obzirom na promjene u strukturi kriminaliteta, načinu i sofisticiranosti izvršenja kaznenih djela
- nakon niza godina prošle je 2015. godine veća ukupna razriješenost kao i naknadna otkrivenost
- u odnosu na kriminalitet na razini MUP-a RH na području PU zagrebačke zabilježeno je 27,4 posto kriminaliteta RH
- udio u kriminalitetu RH prošle je 2015. godine smanjen za još 2,2 posto
- prema ugroženosti 2015. godine po stopi kriminaliteta (broj KD na 100.000 stanovnika), PU zagrebačka je kao uprava na „sedmom“ mjestu po ugroženosti u RH.

### Također:

- 2015. godine bilježimo 13.990 kaznenih djela općeg kriminaliteta što je skoro 5.000 djela manje nego prije 5 godina, odnosno oko 15 posto manje kaznenih djela od promjene zakonodavstva
- kod smanjenja broja kaznenih djela važno je da se smanjenje bilježi u području općeg kriminaliteta, dok je u području kriminaliteta droga, organiziranog kriminaliteta zabilježen tj. postignut veći broj kaznenih djela što govori u prilog rada policije jer se radi o djelima koja se u isto vrijeme kako otkrivaju, tako i prijavljuju i represivno rješavaju, a bez toga isto bi djelo ostalo sakriveno, nezabilježeno tj. u prostoru tamne brojke kriminaliteta.
- u području općeg kriminaliteta, pogotovo glede provalnih krađa zabilježeno je smanjenje broja kaznenih djela
- u odnosu na organizirani kriminalitet bilježimo oko 300 djela više nego prije 5 godina, odnosno oko 55 posto više kaznenih djela od promjene zakonodavstva
- važna je činjenica da se to odnosi na kaznena djela koja za „žrtvu“ imaju čovjeka i njegovu osobnost (kaznena djela silovanja, prostitucije i slično...) gdje se provođenjem krim. istraživanja, otkrivanjem i prijavljivanjem počinitelja utjecalo na „izvlačenje žrtve iz kruga zla“...
- porast bilježimo i glede kriminaliteta zlouporabe droge

- glede gospodarskog kriminaliteta broj kaznenih djela je u odnosu na protekle godine i promjenu kaznenog zakonodavstva u doista blagom padu što možemo pripisati većem nadzoru i kontroli financijskog i pravnog poslovanja, ali i uvođenja, temeljem postupanja policije i drugih pravosudnih tijela, veće financijske urednosti poslovanja, ali i kriminalističkih istraživanja policije proteklih godina).
- možemo zaključiti kako je u protekle 3 godine zabilježen značajan statistički odnosno kvantitativno-kvalitativan pomak u radu PU zagrebačke
- u tom smislu treba uzeti i obzir manji broj „odbačaja“
- glede prekršaja iz područja javnog reda i mira, odluka lokalnih tijela i ostalih zakona, porast se bilježi na svim PP pogotovo u smislu bilježenja asocijalnog ponašanja, što može biti i rezultat postupanja policije u smislu smirivanja situacije, ali i vidljivosti na terenu
- u **prometu** se bilježi **manje** prometnih nesreća, ali i manje smrtno nastradalih osoba
- posebno je potrebno i vrijedno istaknuti slijedeće - brojčane pokazatelje treba staviti i u okolnosti osiguranja niza prosvjeda, završnica športskih natjecanja, javnih priredbi i velikih koncerata, sveobuhvatnih priprema za proslavu tj. mimohod Oružanih snaga RH povodom Dana domovinske zahvalnosti, Inauguracije Predsjednice RH, sastanka „Predsjednički proces – Brdo Brijuni“, „Migracijska kriza“ i slično.

#### Glede **najtežih kaznenih djela** (protiv života i tijela i spolnosti):

- kaznenih djela protiv života i tijela (420 djela) **manje je** za 3 djela ili za **0,7** posto, dok je kaznenih djela **protiv spolnosti** (150 djela) **više** za 12 djela ili **8,7** posto
- u isto vrijeme, **razriješeno je 86,2** posto kaznenih djela protiv života i tijela i **91,3** posto protiv spolnosti
- među najtežim kaznenim djelima su **4 ubojstva (2 manje)**, od kojih su 3 razriješena, ali razriješeno je 1 ubojstvo iz 2009. godine
- također bilježimo i **24** pokušaja ubojstva – 20 djela manje, od kojih su 2 ostala nerazriješena
- bilježimo i **39 silovanja** (u jednom slučaju riječ o jednom počinitelju i 19 slučajeva nad istom oštećenom osobom), od kojih je 35 kaznenih djela razriješeno, a što je 27 izvršenih djela više i **5** pokušaja silovanja (3 više)
- broj kaznenih djela nanošenja teških tjelesnih ozljeda (ukupno 213 djela), je za 42 više (165 razriješeno), dok je broj djela tjelesnih ozljeda (168 djela) manji za 14 djela (razriješeno 162 djela)

#### Glede **imovinskog** kriminaliteta:

- kaznena djela **protiv imovine** u porastu su za 7,7 posto
- kaznenih djela **teških krađa (4,7** posto **manje)**, **razriješenost** je 1,9 posto **bolja**, a i naknadna otkrivenost (za 2,3 posto bolja), dok je glede kaznenih djela **krađa (5,3** posto više), **razriješenost** 3,0 posto bolja, a i naknadna otkrivenost (2,6 posto bolja)
- glede kaznenih djela teških krađa, **provalne** krađe su u padu za **5,1** posto
- glede kaznenih djela **krađa**, u porastu su tzv. **džepne krađe** (31,8 posto više) što i jest utjecalo na porast ove vrste kaznenih djela

### Glede razbojništava

- bilježimo 779 razbojništava, **73 razbojništva ili 10,3 posto više**
- **razriješeno** je 298 djela - stopa razriješenosti je za **7,7 posto bolja**
- od razbojništava u novčarske ustanove, 4 razbojništva su u bankama (9 manje) i 25 u poštama (7 više), itd.

Glede motornih **vozila** - bilježimo **305** kaznenih djela teških krađa, krađa i neovlaštene uporabe motornih vozila i **38** pokušaja, što su 23 dovršena djela više kao i 2 pokušaja **više**, a razriješenost je bolja za 3,1 posto

Glede kaznenih djela **djece**, bilježimo **484** djela, **64** djela ili **11,7** posto **manje**. Među njima je 150 teških krađa (8 manje) i 120 krađa (48 više), 10 teških tjelesnih ozljeda (2 manje), 35 tjelesnih ozljeda (13 više), itd. Također, bilježimo i **569** kaznenih djela **na štetu** djece, 2 djela ili 0,4 posto **manje**, među kojima je 218 djela povrede djetetovih prava, itd.

Osim povoljnih statističkih pokazatelja na nekoliko činjenica iz raznih, ali međusobno isprepletenih grana kriminaliteta treba se posebno osvrnuti na neke određene posebnosti u odnosu na desetak i više godina. To se odnosi na kvalitetno prepoznavanje i utvrđivanje relevantnih činjenica tijekom kriminalističkih istraživanja što je rezultiralo podnošenjem kaznenih prijava koje sadrže i određenu socijalnu karakteristiku

**Organizirani kriminalitet** bilježi **428** kaznenih djela, 139 djela ili **48,1** posto **više**. Među njima se ističu: **133** djela **prostitucije** (2.560,0 posto **više**), 104 djela nedozvoljenog posjedovanja, izrade i nabave oružja i eksp. tvari (64 djela manje), 92 djela krivotvorenja novca (1.433,3 posto više), 31 djelo iznude (2 više), 21 djelo protuzakonitog ulaženja, kretanja i boravak u Republici Hrvatskoj, drugoj državi članici Europske unije ili potpisnici Šengenskog sporazuma (10 djela više), 15 djela zločinačkog udruživanja (9 djela više).

**Gospodarski kriminalitet** (**1.138** kaznenih djela) je u **padu** za 137 djela ili **10,7** posto. Među njima se ističu: **515** djela računalnih prijevara (93 djela ili 22,0 posto **više**), **73** djela pronevjere (10 djela više), 70 djela zlouporabe položaja i ovlasti (48 djela manje), 56 djela prijave u gospodarskom poslovanju (81 djelo manje), 48 djela krivotvorenje službene ili poslovne isprave (43 djela manje), 43 djela računalnog krivotvorenja (122 djela manje). Bilježimo i **38** djela neisplate plaća (prošle godine – 25 djela), **24** djela povrede prava iz socijalnog osiguranja (prošle godine – 1 djelo), 14 djela pranja novca (prošle godine – 7 djela).

Kaznena djela gospodarskog kriminaliteta u blagom su padu što možemo pripisati većem nadzoru i kontroli financijskog i pravnog poslovanja, ali i uvođenja, temeljem postupanja policije i drugih pravosudnih tijela, veće financijske urednosti poslovanja ali i kriminalističkih istraživanja policije proteklih godina.

Glede **kriminalitet droga**, bilježimo **346** kaznenih djela (54 djela ili **18,5** posto **više**), **1.447** zapljena droga (**129** zapljena **više**), 899 prekršaja o suzbijanju zlouporabe droge (26 prekršaja ili 2,8 posto manje).

Glede kriminaliteta droga niz je značajnih istraživanja kojima se obuhvatilo niz mladih počinitelja, pojedinačno ili u udruženoj grupi te je možda pravovremeno zaustavljena kriminalistička karijera, ali i spriječen čitav niz daljnje ulične preprodaje, otkriveno više laboratorija, i što je također važno – uz zapljene droga zaplijenjeno je i oružje, streljivo, eksplozivne tvari, što sve samo po sebi govori o važnosti pravovremenog otkrivanja počinitelja.



Zabilježen je **19.421 prekršaj** iz područja javnog reda i mira, odluka lokalnih tijela i ostalih zakona, što je 980 prekršaja ili 5,3 posto više. Iz samog područja Zakona o prekršajima protiv javnog reda i mira (36,1 posto svih prekršaja) je **6.821 prekršaj**, koji su u porastu za 848 prekršaja ili **14,2** posto.

Glede prekršaja iz područja javnog reda i mira, odluka lokalnih tijela i ostalih zakona, porast se bilježi u smislu bilježenja asocijalnog ponašanja, što može biti i rezultat postupanja policije (zadržavanje ali i smanjenje određenih prekršaja asocijalnog ponašanja) ali i vidljivosti na terenu...

Po vrsti prekršaja najbrojniji su prekršaji uživanja alkohola i droge na javnom mjestu – 1.887 prekršaja (62,5 posto više), prekršaji počinjeni svađom, vikom ili na sličan način – 1.583 prekršaja (16,9 posto više nego prošle godine), prekršaji odavanja skitnji i prosjačenju – 843 prekršaja (1,6 posto manje nego prošle godine), a što predstavlja 12,4 posto svih prekršaja, prekršaji tučnjave (583 prekršaja – 100 prekršaja ili 14,6 posto manje), prekršaji drskog ponašanja (473 prekršaja – 2 prekršaja ili 0,4 posto više).

Glede prekršaja po ostalim zakonima bilježimo ih 11.811 – 34 prekršaja ili 0,3 posto manje. Među njima se ističu prekršaji sprječavanja nereda na športskim natjecanjima (273 prekršaja – 1 prekršaj ili 0,4 posto više), prekršaji nasilja u obitelji (2.594 prekršaja – 207 prekršaja ili 7,4 posto manje) itd.

U prometu se bilježi **8.354 prometnih nesreća** – 205 nesreća ili **2,4** posto manje u odnosu na 2014. godinu (8.559), u kojima su poginule **44** osobe – 3 osobe ili **6,4** posto manje, dok je teško ozlijeđena 541 osoba – 10 ili 1,8 posto manje, a lakše 2.882 osobe – 34 osobe ili 1,2 posto više.

## KRATKI PREGLED OSNOVNIH POKAZATELJA KRIMINALITETA

KRIMINALITET	Prijavljena kaznena djela			Stopa razriješenosti		
	2014.	2015.	2015./2014. %	2014.	2015.	+ -
<b>SVEUKUPNO KAZNENIH DJELA</b>	16.165	<b>16.203</b>	<b>0,2</b>	47,4	<b>49,6</b>	<b>2,2</b>
<b>Opći kriminalitet</b>	14.023	<b>13.990</b>	<b>-0,2</b>	39,5	<b>41,8</b>	<b>2,3</b>
Ubojstva	6	<b>4</b>	<b>-33,3</b>	100,0	<b>100,0</b>	<b>0,0</b>
Pokušaji ubojstva	44	<b>24</b>	<b>-45,5</b>	88,6	<b>91,7</b>	<b>3,1</b>
Silovanja	12	<b>39</b>	<b>225,0</b>	100,0	<b>89,7</b>	<b>-10,3</b>
Pokušaji silovanja	2	<b>5</b>	<b>150,0</b>	150,0	<b>100,0</b>	<b>-50,0</b>
Teške tjelesne ozljede	171	<b>213</b>	<b>24,6</b>	76,6	<b>77,5</b>	<b>0,9</b>
Protupravno oduzimanje slobode	20	<b>10</b>	<b>-50,0</b>	85,0	<b>110,0</b>	<b>25,0</b>
Dov.opasnost života i imovine općeopasnom radnjom ili sredstvom	57	<b>57</b>	<b>0,0</b>	75,4	<b>71,9</b>	<b>-3,5</b>
Prisila prema službenoj dužnosti	59	<b>29</b>	<b>-50,8</b>	98,3	<b>100,0</b>	<b>1,7</b>
<b>Imovinski delikti</b>	11.269	<b>12.132</b>	<b>7,7</b>	25,7	<b>33,8</b>	<b>8,1</b>
Razbojništva	706	<b>779</b>	<b>10,3</b>	30,6	<b>38,3</b>	<b>7,7</b>
Teške krađe	6.348	<b>6.051</b>	<b>-4,7</b>	18,1	<b>20,0</b>	<b>1,9</b>
Provalne krađe	5.729	<b>5.439</b>	<b>-5,1</b>	17,2	<b>18,7</b>	<b>1,5</b>
Provalne krađe u domove	1.797	<b>1.819</b>	<b>1,2</b>	11,3	<b>12,2</b>	<b>0,9</b>
Provalne krađe u motorna vozila	907	<b>725</b>	<b>-20,1</b>	11,8	<b>16,1</b>	<b>4,3</b>
Provalne krađe u trgovine	367	<b>414</b>	<b>12,8</b>	21,3	<b>18,4</b>	<b>-2,9</b>
Teške krađe na drzak način	460	<b>532</b>	<b>15,7</b>	28,3	<b>32,7</b>	<b>4,4</b>
<b>Krađe</b>	3.395	<b>3.576</b>	<b>5,3</b>	24,3	<b>27,3</b>	<b>3,0</b>
Džepne krađe	444	<b>585</b>	<b>31,8</b>	11,0	<b>12,5</b>	<b>1,5</b>
Otuđenja motornih vozila	282	<b>305</b>	<b>8,2</b>	17,4	<b>21,0</b>	<b>3,6</b>
Pokušaji otuđenja motornih vozila	36	<b>38</b>	<b>5,6</b>	16,7	<b>15,8</b>	<b>-0,9</b>
<b>Kaznena djela na štetu djece</b>	571	<b>569</b>	<b>-0,4</b>	99,3	<b>98,2</b>	<b>-1,1</b>
<b>Organizirani kriminalitet</b>	289	<b>428</b>	<b>48,1</b>	97,9	<b>99,1</b>	<b>1,2</b>
Protuzakonito ulaženje, kretanje i boravak u RH	10	<b>21</b>	<b>110,0</b>	100,0	<b>100,0</b>	<b>0,0</b>
Otmice	1		<b>-100,0</b>	100,0		<b>-100,0</b>
<b>Gospodarski kriminalitet</b>	1.275	<b>1.138</b>	<b>-10,7</b>	98,2	<b>99,0</b>	<b>0,8</b>
<b>Kriminalitet zloporabe droga</b>	292	<b>346</b>	<b>18,5</b>	100,3	<b>100,0</b>	<b>-0,3</b>
<b>Kaznena djela u cestovnom prometu</b>	285	<b>300</b>	<b>5,3</b>	98,9	<b>99,0</b>	<b>0,1</b>
<b>Terorizam i ratni zločini</b>	1	<b>1</b>	<b>0,0</b>	200,0	<b>100,0</b>	<b>-100,0</b>

Napomena: 2015. godine bilježimo 4 kaznena djela ubojstva, 3 su djela iz izvještajnog razdoblja razriješena, ali i 1 djelo ranijih razdoblja (iz čega proizlazi stopa razrlješenosti 100,00 posto)



**OPĆE STANJE SIGURNOSTI**

Na području Policijske uprave zagrebačke na sigurnost su utjecale sljedeće negativne pojave i događaji, kao i njihove posljedice.

## Pojave i događaji

Vrste pojava i događaja	Godina		+ - %
	2014.	2015.	
Kaznena djela - po službenoj dužnosti	16.165	<b>16.203</b>	0,2
Kaznena djela - po priv.tužbi i izost.prijed.	14.644	<b>13.378</b>	-8,6
Prekršaji protiv javnog reda i mira	5.973	<b>6.821</b>	14,2
Ostali prekršaji	11.845	<b>11.811</b>	-0,3
Prometne nesreće	8.559	<b>8.354</b>	-2,4
Prekršaji u prometu	205.653	<b>187.178</b>	-9,0
Požari i eksplozije	141	<b>1.126</b>	698,6
Ostali sigurnosni događaji	1.439	<b>1.453</b>	1,0
Samoubojstva i pokušaji	227	<b>269</b>	18,5

\* u 2014. godini bilježili su se samo požari kada je na mjesto događaja (požara) izašao inspektor zaštite od požara

Sigurnost je bila ugrožena s 16.203 kaznenih djela, 19.421 prekršaj protiv javnog reda i mira i ostalih prekršaja, 8.354 prometnih nesreća, 187.178 prometnih prekršaja, 1.126 požara i 1.453 ostalih događaja.

Kaznena djela u padu su za 0,2 posto, prometne nesreće za 2,4 posto, prekršaji u prometu za 9,0 posto dok su u porastu prekršaji protiv javnog reda i mira i ostalih zakona za 5,3 posto, itd.

## Posljedice ugrožavanja sigurnosti

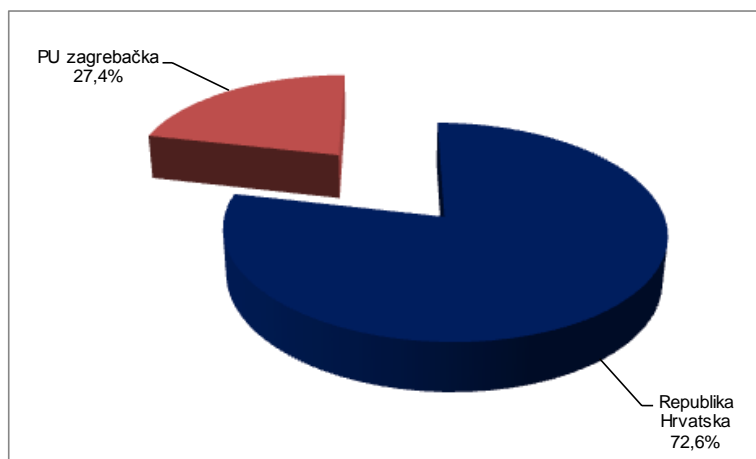
Posljedice ugrožavanja sigurnosti	Smrtno stradali		Teško ozlijeđeni		Lakše ozlijeđeni	
	2014.	2015.	2014.	2015.	2014.	2015.
Kriminalitet	6	4	209	<b>217</b>	350	<b>321</b>
Sigurnosni događaji	163	<b>220</b>	122	<b>104</b>	196	<b>198</b>
Promet	47	<b>44</b>	551	<b>541</b>	2.848	<b>2.882</b>
Požari i eksplozije	4	<b>5</b>	5	<b>6</b>	7	<b>12</b>
<b>UKUPNO</b>	<b>220</b>	<b>273</b>	<b>887</b>	<b>868</b>	<b>3.401</b>	<b>3.413</b>



## KRIMINALITET

Na području PUZ-a prijavljeno je 16.203 kaznenih djela.

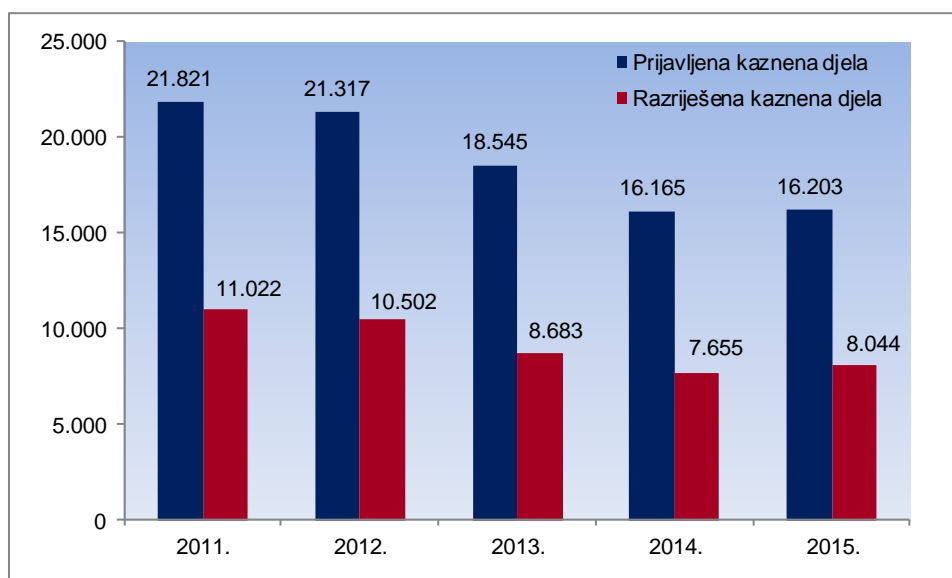
Na području Policijske uprave zagrebačke dogodilo se 27,4 posto ukupnog kriminaliteta zabilježenog u Republici Hrvatskoj.



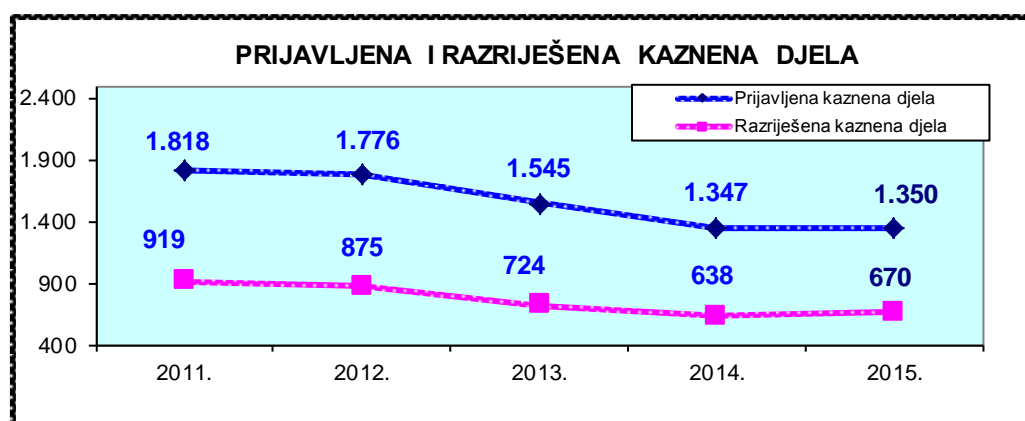
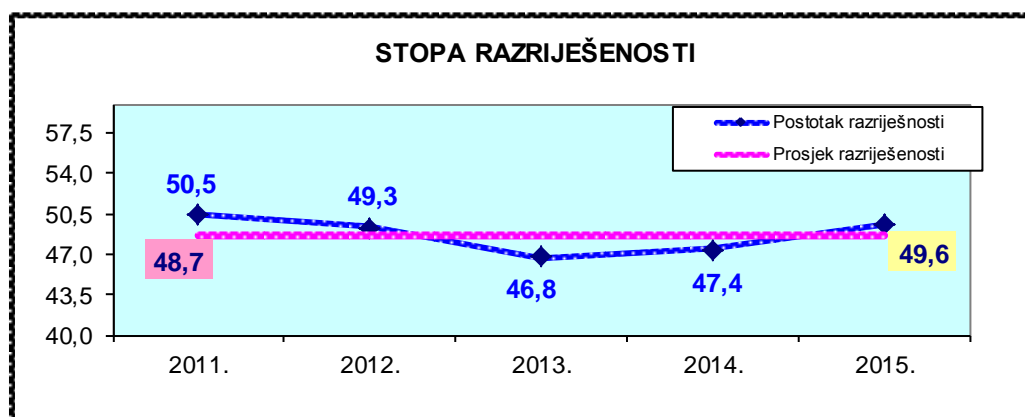
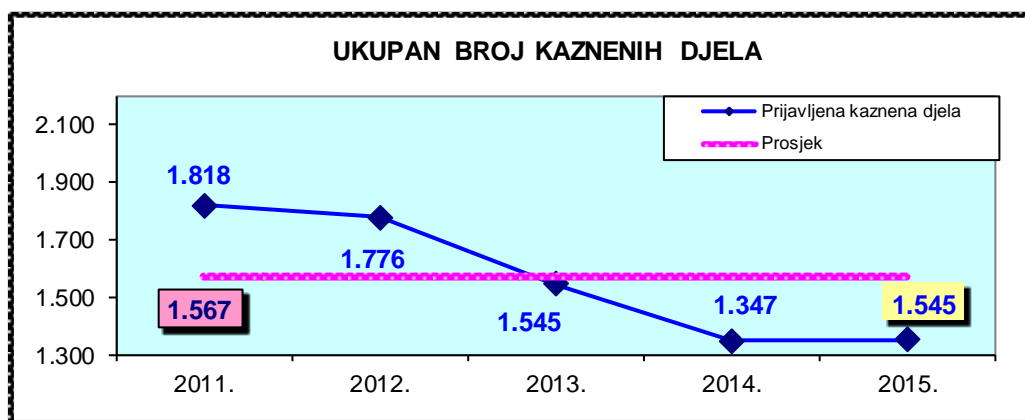
U odnosu na 2014. godinu kriminalitet je u padu za 0,2 posto. Policijski su službenici razriješili 49,6 posto prijavljenih kaznenih djela, što je 2,2 posto više u odnosu na prijašnju godinu.

### Stanje i kretanje kriminaliteta

Prijavljena i razriješena kaznena djela u posljednjih 5 godina



Radi preglednijeg praćenja kretanja kriminaliteta broj kaznenih djela prikazan je i mjesečno kroz proteklih pet godina.



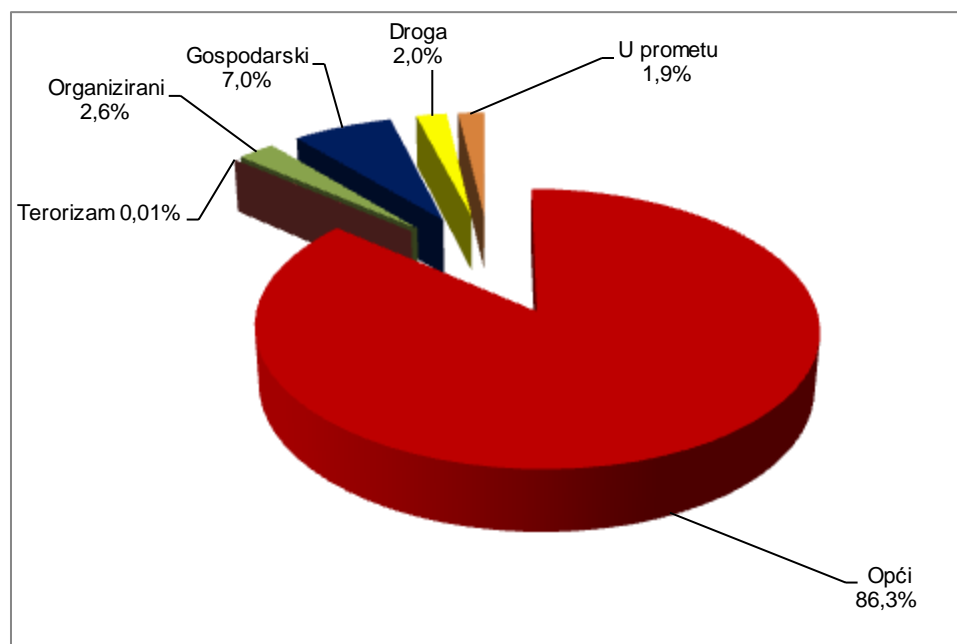
### Struktura kriminaliteta

Prema strukturi kaznenih djela kriminalitet se dijeli na opći, organizirani, gospodarski, terorizam i ratne zločine, kriminalitet droga i kaznena djela u prometu.

Struktura kriminaliteta prijavljenih i razriješenih kaznenih djela za 2014. i 2015. godinu

Kriminalitet	Prijavljena			Stopa razriješenosti		
	Broj djela		+ - %	Broj djela		+ -
	2014.	2015.		2014.	2015.	
Opći	14.023	13.990	-0,2	39,5	41,8	2,3
Terorizam	1	1	0,0	200,0	100,0	-100,0
Ratni zločini						
Organizirani	289	428	48,1	97,9	99,1	1,2
Gospodarski	1.275	1.138	-10,7	98,2	99,0	0,8
Droga	292	346	18,5	100,3	100,0	-0,3
<b>UKUPNO - bez prometa</b>	<b>15.880</b>	<b>15.903</b>	<b>0,1</b>	<b>46,4</b>	<b>48,7</b>	<b>2,3</b>
U prometu	285	300	5,3	98,9	99,0	0,1
<b>UKUPNO</b>	<b>16.165</b>	<b>16.203</b>	<b>0,2</b>	<b>47,4</b>	<b>49,6</b>	<b>2,2</b>
Na štetu djece	571	569	-0,4	99,3	98,2	-1,1

Grafički prikaz strukture kriminaliteta



## TERITORIJALNA DISTRIBUCIJA

Na užem gradskom području (policijske postaje od I. do VIII. PP, PP Sesvete, I. i II. PPRP Zagreb) zabilježeno je 84,0 posto svih kaznenih djela.

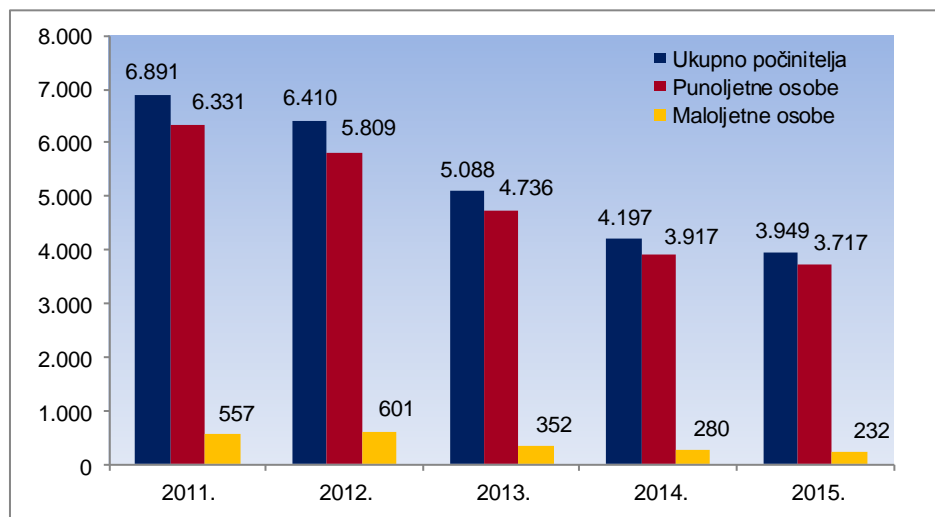
Policajska postaja	Prijavljena			Stopa razriješenosti		
	Broj djela		+ - %	Broj djela		+ -
	2014.	2015.		2014.	2015.	
I. PP Zagreb	1.050	<b>1.035</b>	-1,4	58,8	<b>60,4</b>	1,6
II. PP Zagreb	1.672	<b>1.618</b>	-3,2	40,1	<b>47,9</b>	7,8
III. PP Zagreb	1.126	<b>1.256</b>	11,5	37,8	<b>42,4</b>	4,6
IV. PP Zagreb	2.428	<b>2.300</b>	-5,3	35,1	<b>35,0</b>	-0,1
V. PP Zagreb	863	<b>829</b>	-3,9	53,5	<b>64,4</b>	10,9
VI. PP Zagreb	1.888	<b>2.094</b>	10,9	43,3	<b>46,5</b>	3,2
VII. PP Zagreb	2.030	<b>2.382</b>	17,3	52,0	<b>53,6</b>	1,6
VIII. PP Zagreb	1.286	<b>990</b>	-23,0	56,9	<b>57,7</b>	0,8
PP Sesvete	966	<b>901</b>	-6,7	44,3	<b>43,5</b>	-0,8
<b>UKUPNO GRAD</b>	<b>13.309</b>	<b>13.405</b>	<b>0,7</b>	<b>45,5</b>	<b>48,4</b>	<b>2,9</b>
PP Velika Gorica	558	<b>634</b>	13,6	41,4	<b>46,2</b>	4,8
PP Zaprešić	452	<b>426</b>	-5,8	62,8	<b>59,6</b>	-3,2
PP Dugo Selo	300	<b>265</b>	-11,7	53,3	<b>44,9</b>	-8,4
PP Jastrebarsko	211	<b>243</b>	15,2	51,2	<b>50,6</b>	-0,6
PP Samobor	371	<b>362</b>	-2,4	52,6	<b>61,3</b>	8,7
PP Sv. I. Zelina	179	<b>158</b>	-11,7	49,2	<b>48,1</b>	-1,1
PP Vrbovec	236	<b>202</b>	-14,4	54,7	<b>54,0</b>	-0,7
PP Ivanić Grad	356	<b>300</b>	-15,7	57,9	<b>53,0</b>	-4,9
<b>UKUPNO ZGB. ŽUPANIJA</b>	<b>2.663</b>	<b>2.590</b>	<b>-2,7</b>	<b>52,6</b>	<b>52,3</b>	<b>-0,3</b>
I. PPP Zagreb	93	<b>126</b>	35,5	100,0	<b>99,2</b>	-0,8
II. PPP Zagreb	100	<b>82</b>	-18,0	100,0	<b>97,6</b>	-2,4
<b>UKUPNO</b>	<b>193</b>	<b>208</b>	<b>7,8</b>	<b>100,0</b>	<b>98,6</b>	<b>-1,4</b>
<b>SVEUKUPNO</b>	<b>16.165</b>	<b>16.203</b>	<b>0,2</b>	<b>47,4</b>	<b>49,6</b>	<b>2,2</b>

## POČINITELJI KAZNENIH DJELA

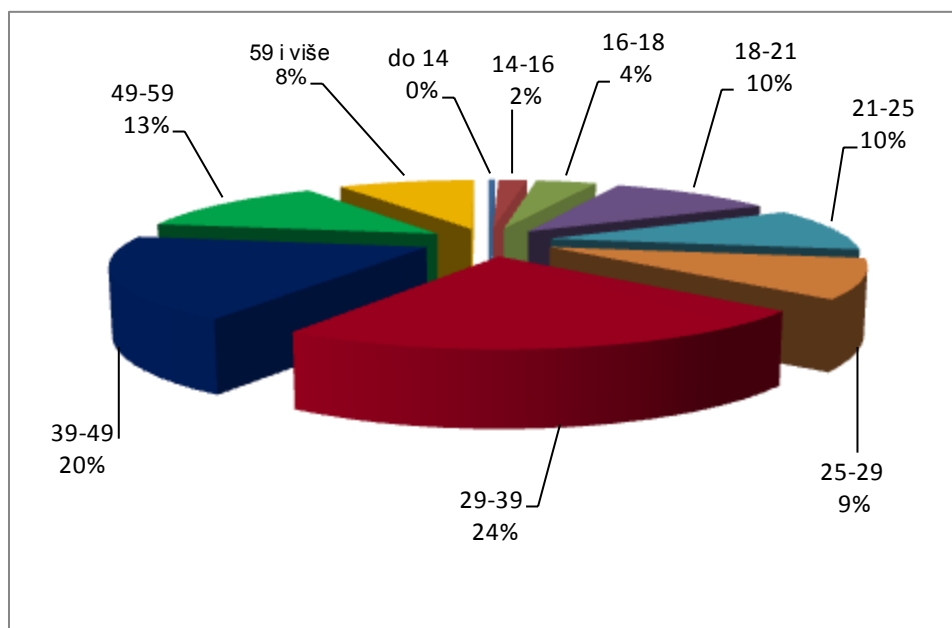
U izvještajnom razdoblju 8.044 razriješena kaznena djela učinilo je 3.949 počinitelja (2014. godine - 4.197).

Među počiniteljima su 232 maloljetnika ili 5,9 posto.

Počinitelji kaznenih djela



Prikaz počinitelja kaznenih djela po starosnoj dobi

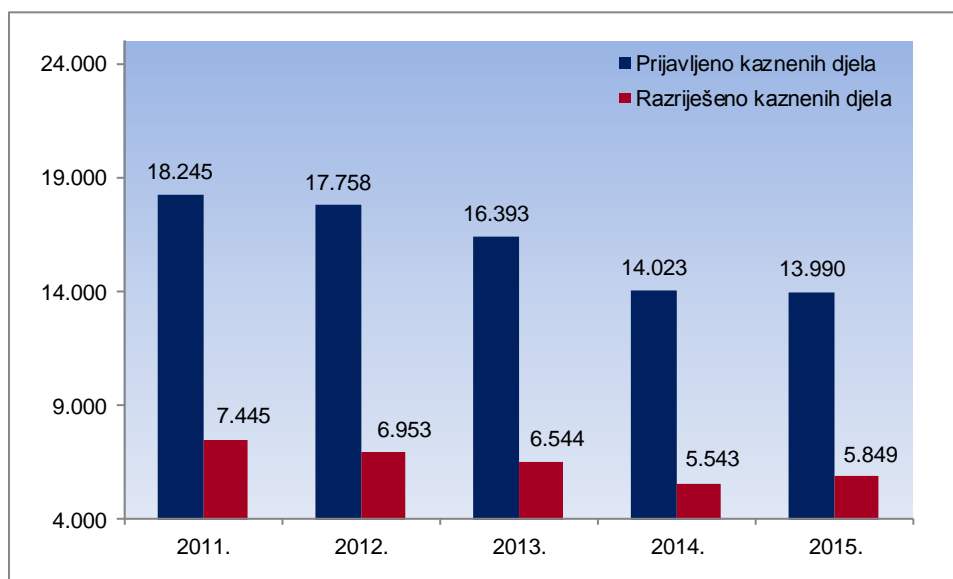


## OPĆI KRIMINALITET

Tijekom 2015. godine zabilježeno je 13.990 kaznenih djela iz područja općeg kriminaliteta ili 86,3 posto svih prijavljenih kaznenih djela. U odnosu na 2014. godinu, to je pad za 33 djela ili 0,2 posto.

Ukupno je razriješeno 5.849 kaznenih djela ili 41,8 posto, što je glede stope razriješenosti 2,3 posto više u odnosu na 2014. godinu.

Prijavljena i razriješena kaznena djela općeg kriminaliteta u petogodišnjem razdoblju



Prikaz kaznenih djela općeg kriminaliteta

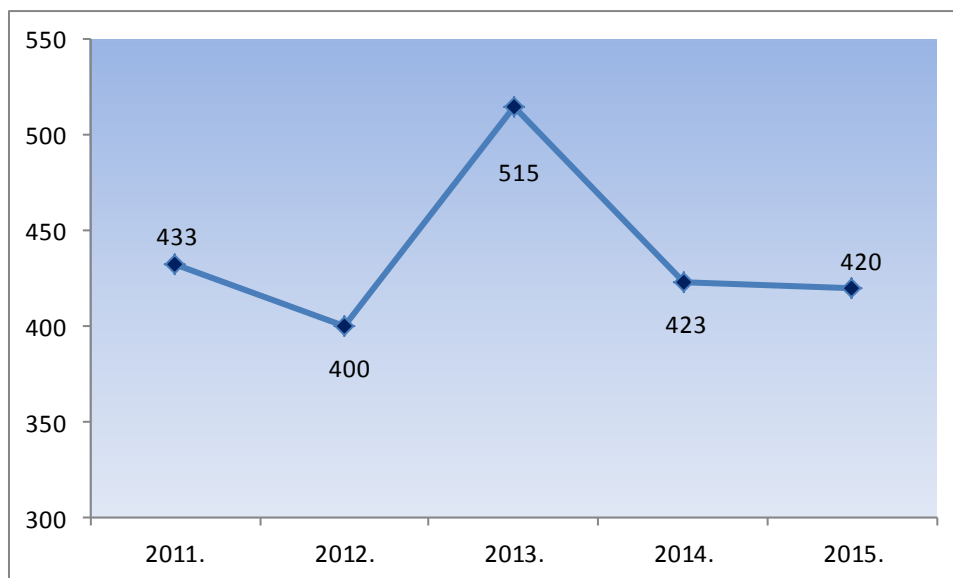
Kaznena djela	Prijavljena			Stopa razriješenosti		
	Broj djela		+ - %	Broj djela		+ - %
	2014.	2015.		2014.	2015.	
protiv života i tijela	423	<b>420</b>	-0,7	86,8	<b>86,2</b>	-0,6
protiv spolnosti	138	<b>150</b>	8,7	95,7	<b>91,3</b>	-4,4
protiv imovine	11.269	<b>12.132</b>	7,7	25,7	<b>33,8</b>	8,1
protiv okoliša	14	<b>11</b>	-21,4	64,3	<b>45,5</b>	-18,8
protiv opće sigurnosti	63	<b>58</b>	-7,9	79,4	<b>72,4</b>	-7,0
ostala kaznena djela	2.116	<b>1.219</b>	-42,4	99,0	<b>98,8</b>	-0,2
<b>UKUPNO</b>	<b>14.023</b>	<b>13.990</b>	<b>-0,2</b>	<b>39,5</b>	<b>41,8</b>	<b>2,3</b>

Kaznena djela protiv imovine čine 86,7 posto općeg kriminaliteta. Među njima se najviše ističu teške krađe i krađe, koje čine 79,4 ukupnog imovinskog kriminaliteta.

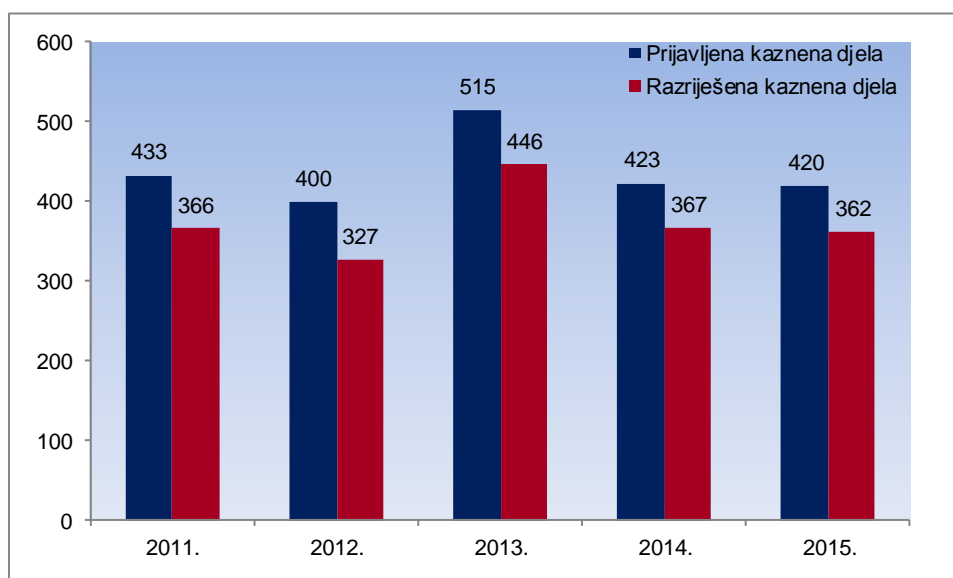
## KAZNENA DJELA PROTIV ŽIVOTA I TIJELA

Bilježimo 420 kaznenih djela protiv života i tijela, 0,7 posto manje nego godinu dana ranije. Među njima su 4 ubojstva (2 manje), 24 pokušaja ubojstva (20 manje), 213 nanošenja teških tjelesnih ozljeda (42 više), 168 tjelesnih ozljeda (14 manje) i 11 ostalih kaznenih djela (9 manje). Od 420 kaznenih djela, razriješeno je njih 362 ili 86,2 posto.

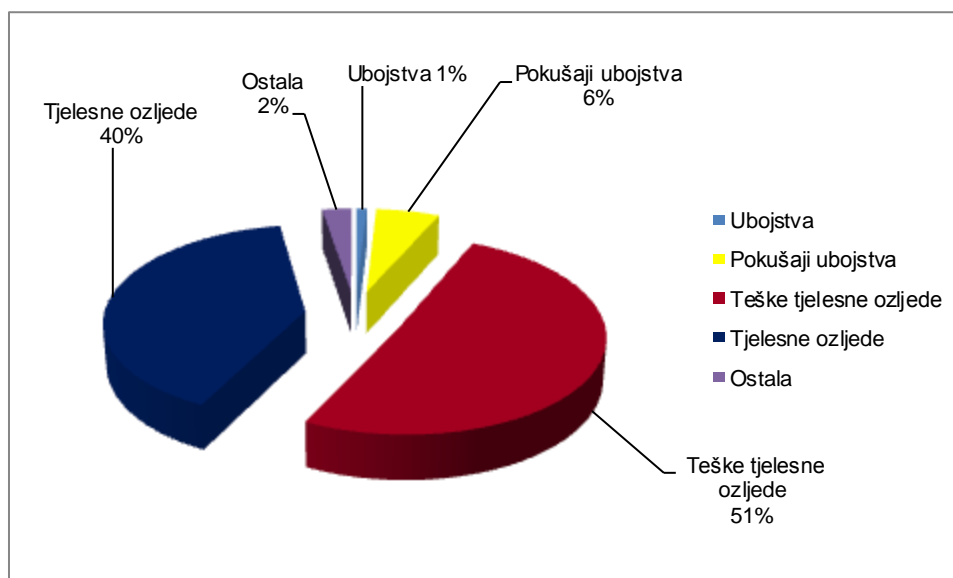
Kaznena djela protiv života i tijela kroz petogodišnje razdoblje



Prijavljena i razriješena kaznena djela protiv života i tijela u petogodišnjem razdoblju



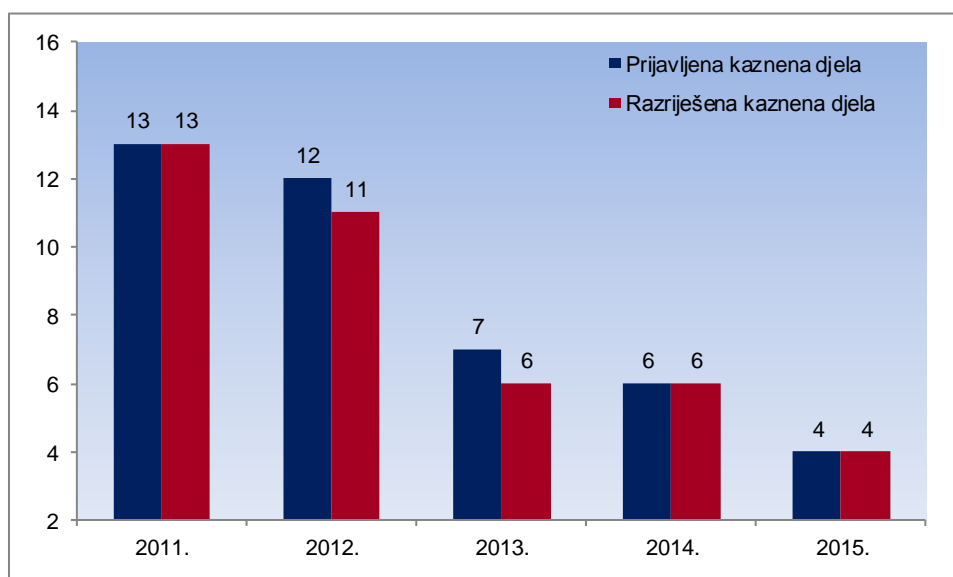
Prikaz kaznenih djela protiv života i tijela te njihova zastupljenost



### Ubojstva

Tijekom 2015. godine evidentirali smo 4 ubojstva od kojih su 3 razriješena (razriješeno je 1 ubojstvo iz 2009. godine) i 24 pokušaja ubojstva od kojih su riješena 22 djela.

Prikaz prijavljenih i razriješenih kaznenih djela ubojstava u petogodišnjem razdoblju

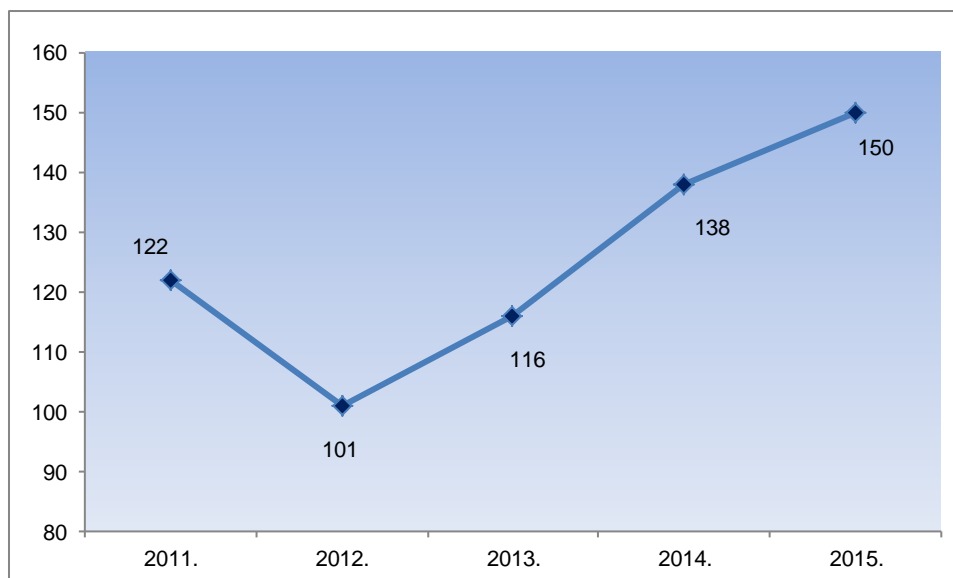




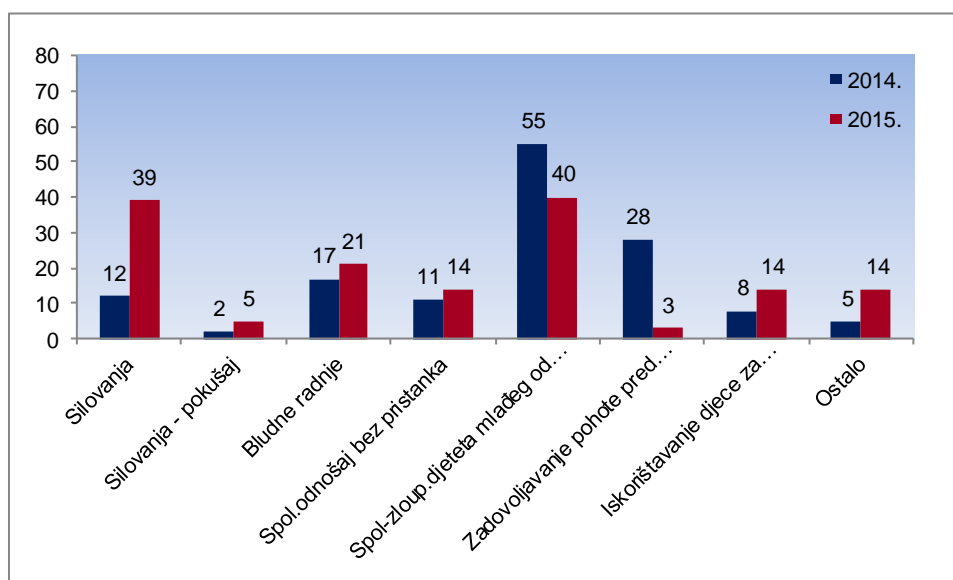
## KAZNENA DJELA PROTIV SPOLNOSTI

Tijekom 2015. godine evidentirano je 150 kaznenih djela protiv spolnosti, odnosno kaznena djela protiv spolnosti. Razriješeno je 137 kaznenih djela ili 91,3 posto.

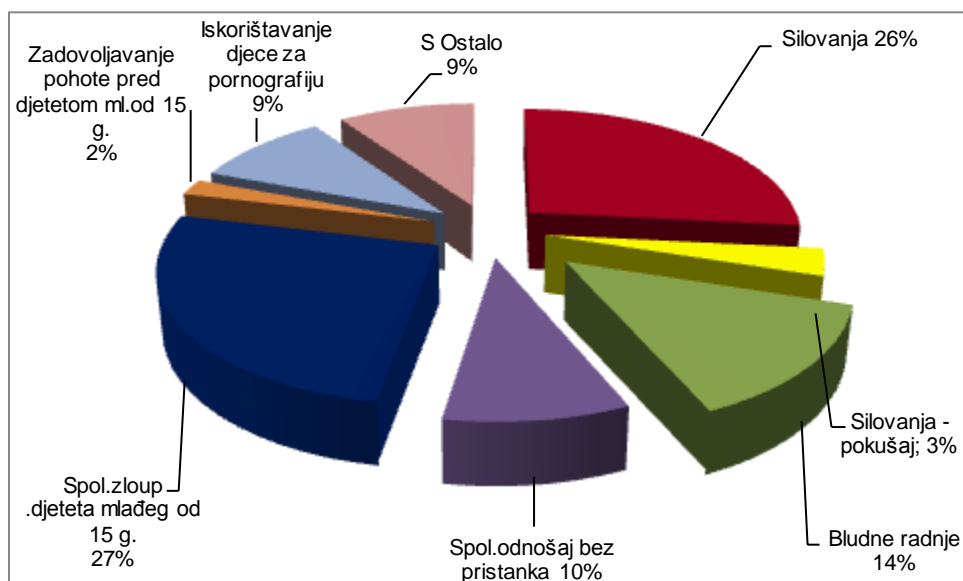
Kaznena djela protiv spolnosti kroz petogodišnje razdoblje



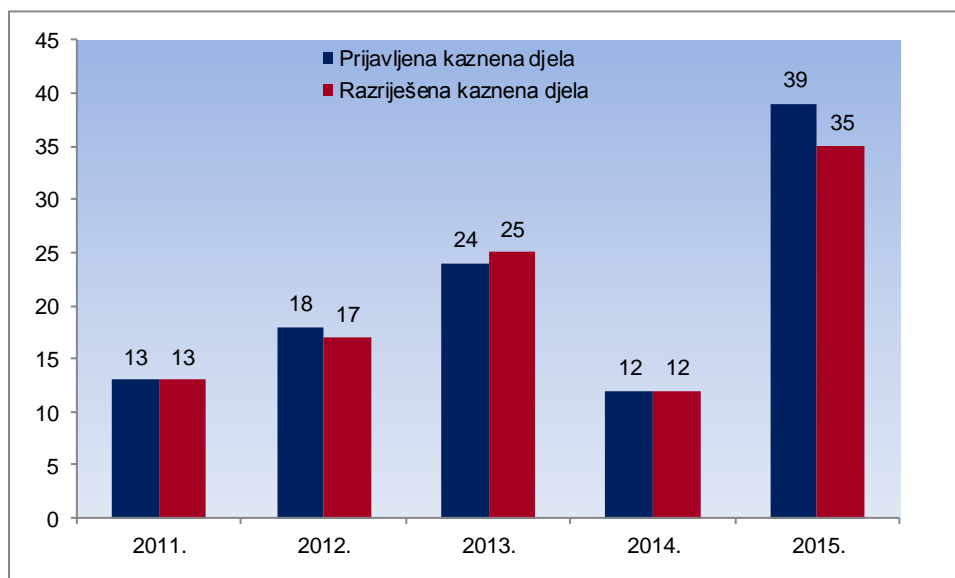
Kaznena djela protiv spolnosti



## Prikaz udjela kaznenih djela protiv spolnosti



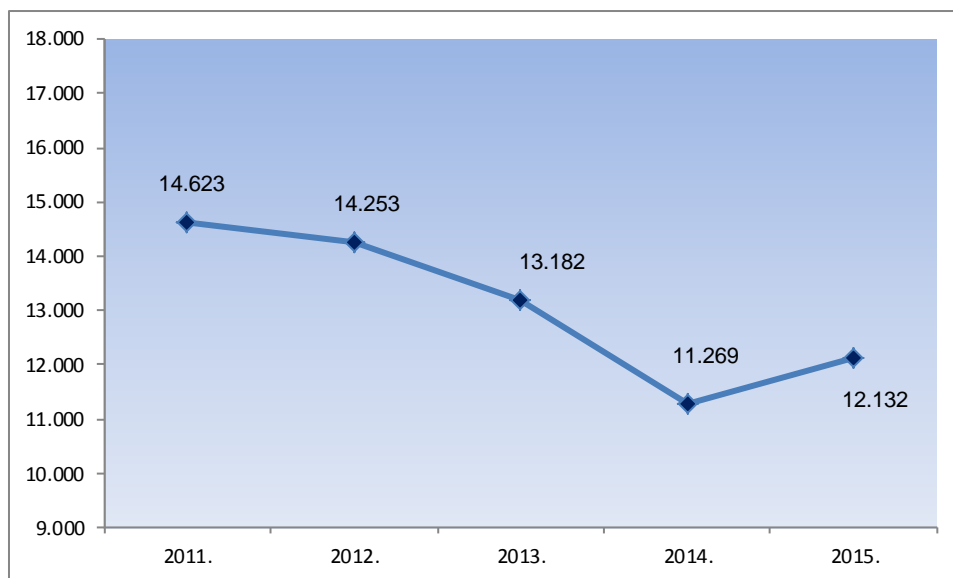
## Prikaz prijavljenih i razriješenih kaznenih djela silovanja u petogodišnjem razdoblju



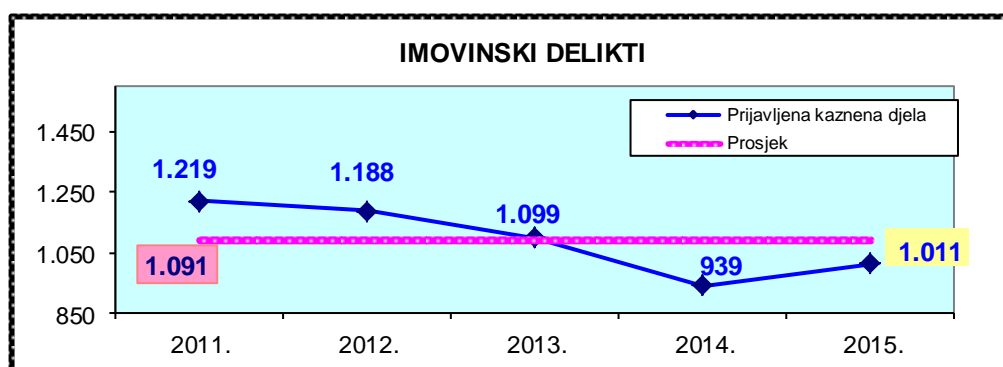
**IMOVINSKI KRIMINALITET**

Kao što je i ranije rečeno, 86,7 posto općeg kriminaliteta čine kaznena djela protiv imovine i u porastu su za 7,7 posto u odnosu na 2014. godinu.

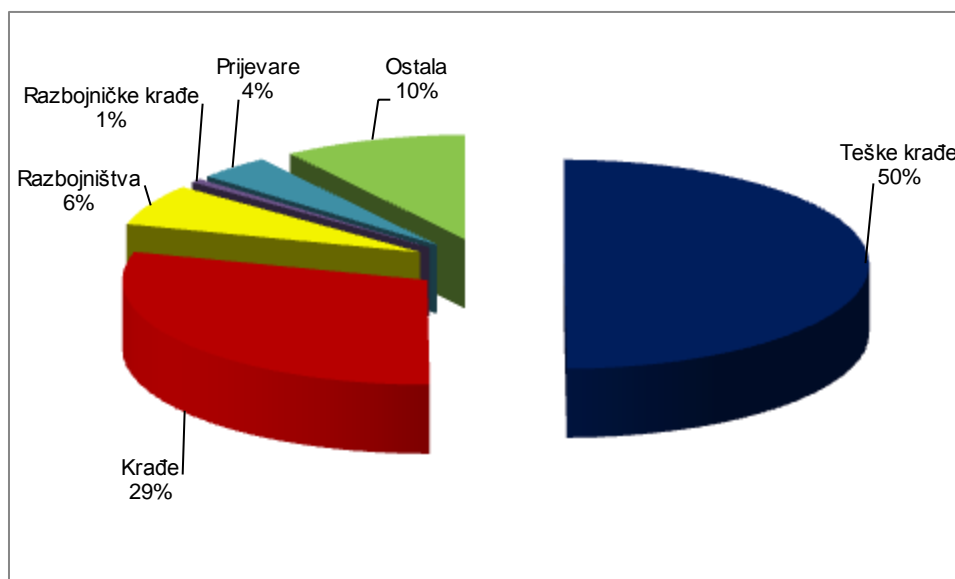
Prikaz kaznenih djela imovinskog kriminaliteta u petogodišnjem razdoblju



Prikaz mjesečnog prosjeka prijavljenih kaznenih djela imovinskog kriminaliteta u petogodišnjem razdoblju



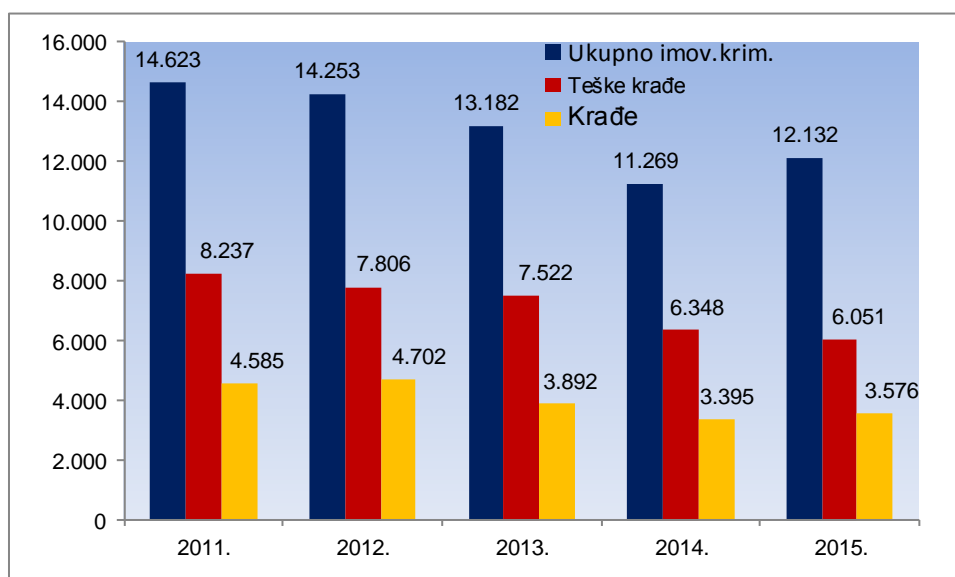
Prikaz udjela pojedinih kaznenih djela unutar imovinskog kriminaliteta



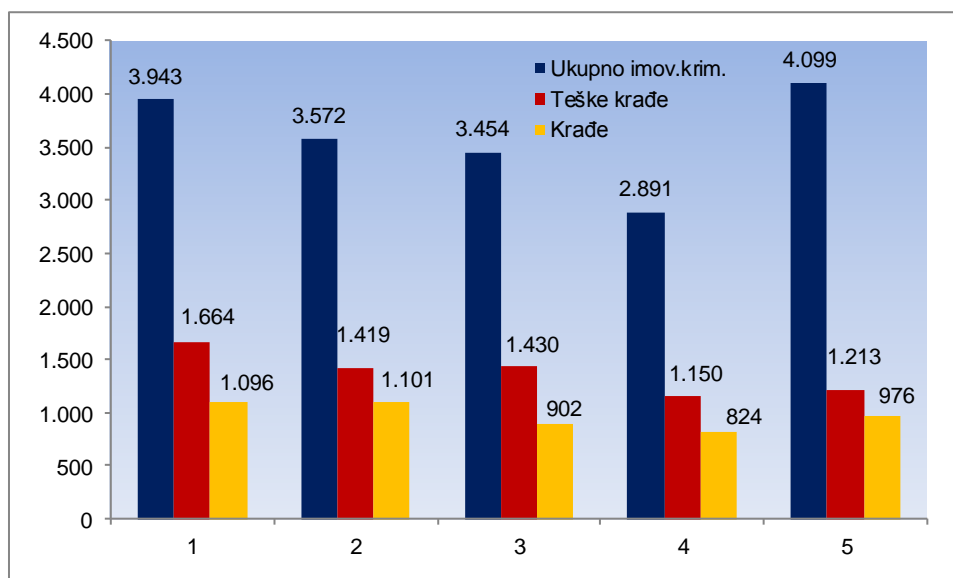
### Teške krađe i krađe

Za teške krađe i krađe, koje su najzastupljenije u imovinskom kriminalitetu, možemo reći da su upravo teške krađe u padu za 4,7 posto, dok su krađe u porastu za 5,3 posto u odnosu na 2014. godinu. Tako bilježimo 6.051 djelo teških krađa i 3.576 djela krađa.

Kaznena djela teških krađa i krađa



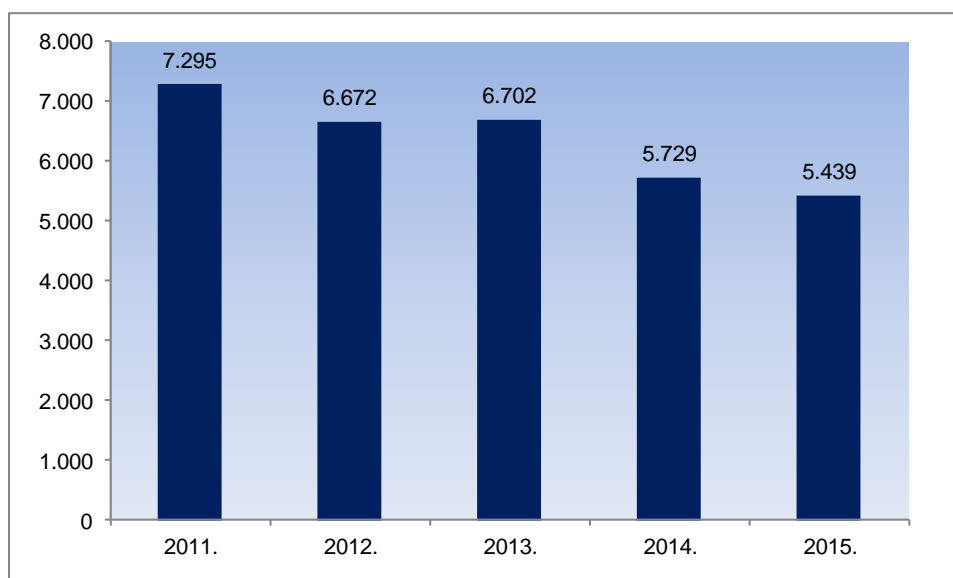
## Razriješenost kaznenih djela teških krađa i krađa



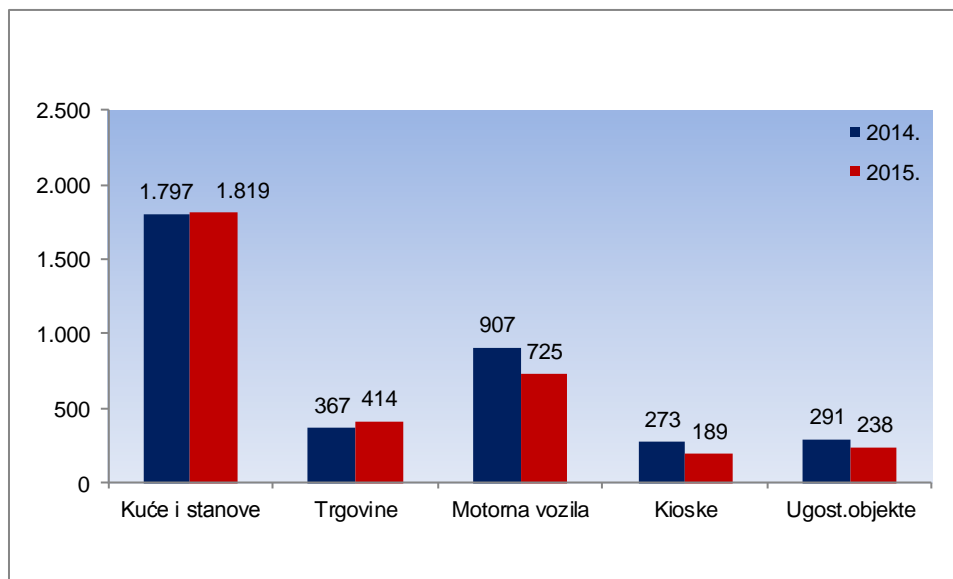
## Provalne krađe

U 2015. godini zabilježili smo pad za 290 djela ili 5,1 posto u odnosu na prošlu godinu.

## Prijavljena kaznena djela provalnih krađa u petogodišnjem razdoblju



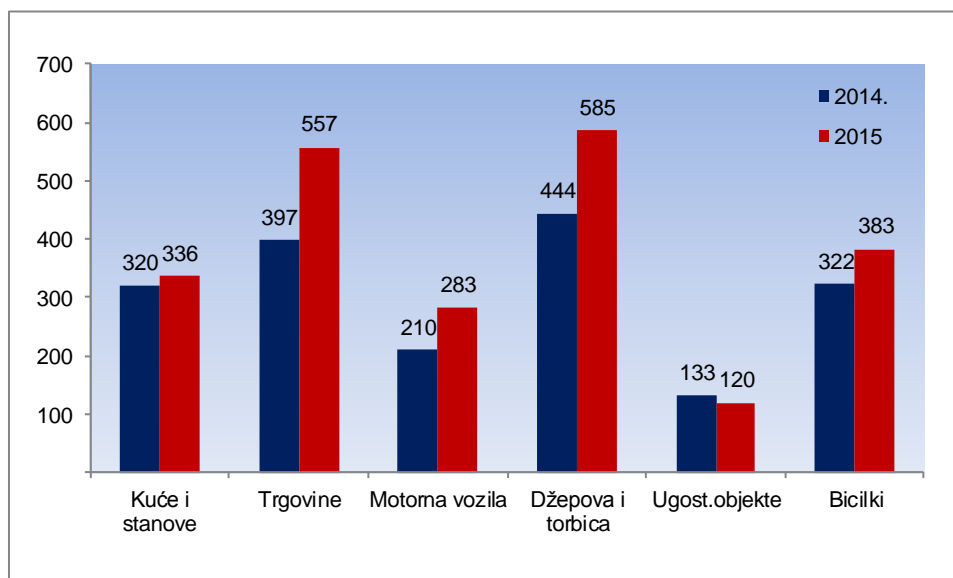
## Provalne krađe prema objektima napada



## Krađe

U 2015. godini zabilježen je veći broj kaznenih djela krađa za 181 djelo ili 5,3 posto više u odnosu na isto razdoblje u prošloj godini.

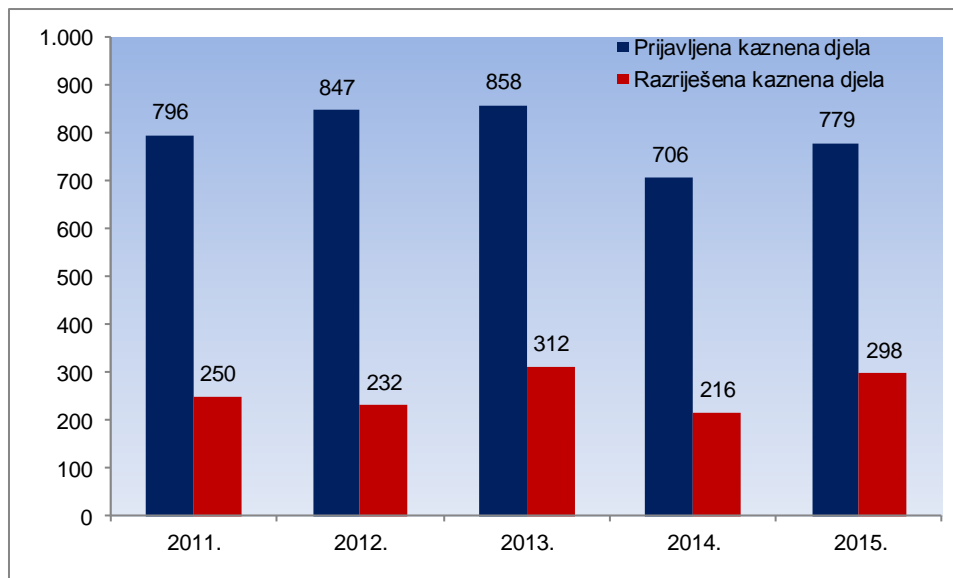
## Prikaz krađa po objektu napada



## Razbojništva

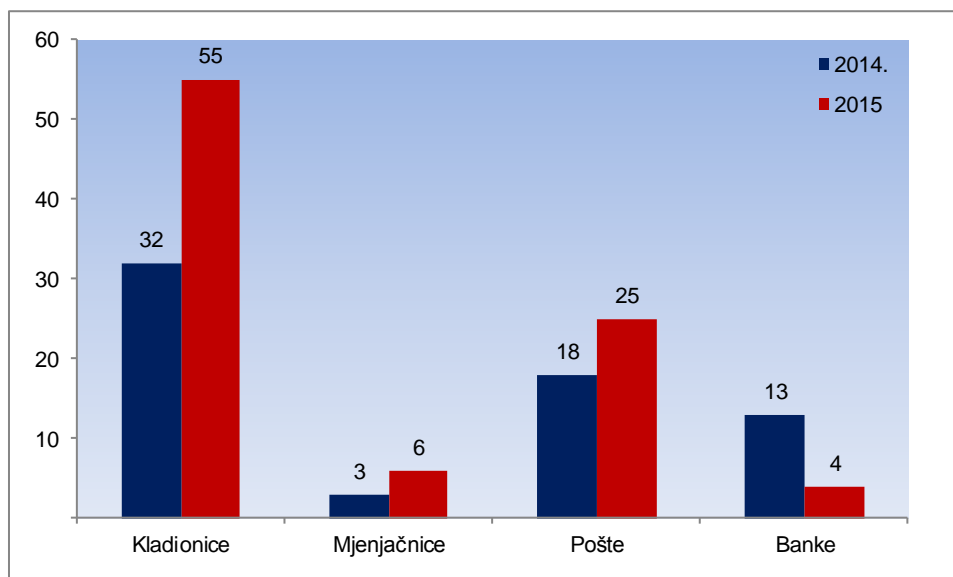
U 2015. godini zabilježeno je 779 razbojništva, što je povećanje za 73 razbojništava ili 10,3 posto u odnosu na prijašnju godinu.

Prijavljena i razriješena kaznena djela razbojništva u petogodišnjem razdoblju

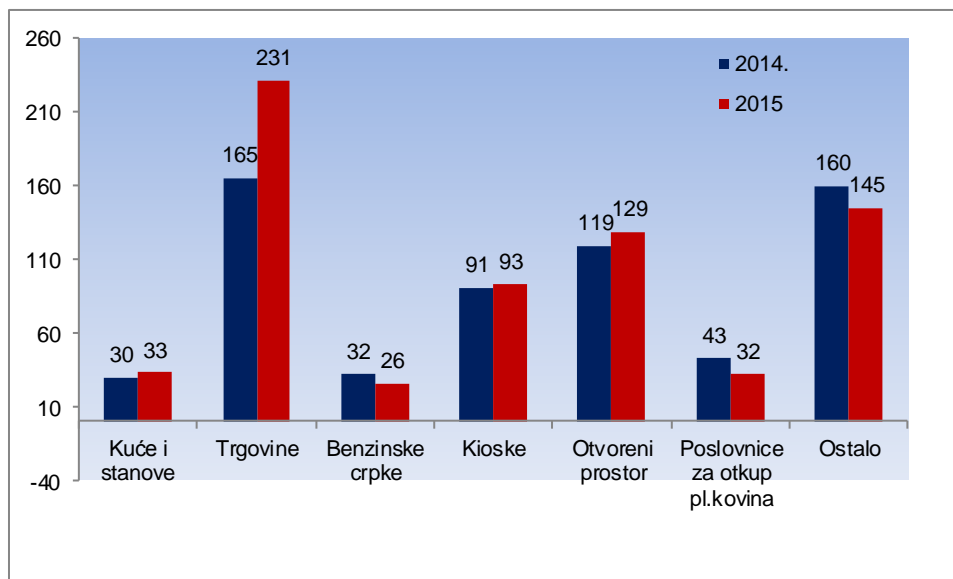


Kriminalističkim istraživanjima utvrđeno je da je razriješenih 298 kaznenih djela počinilo 108 počinitelja.

Razbojništva vezana uz poslovanje s novčanim vrijednostima



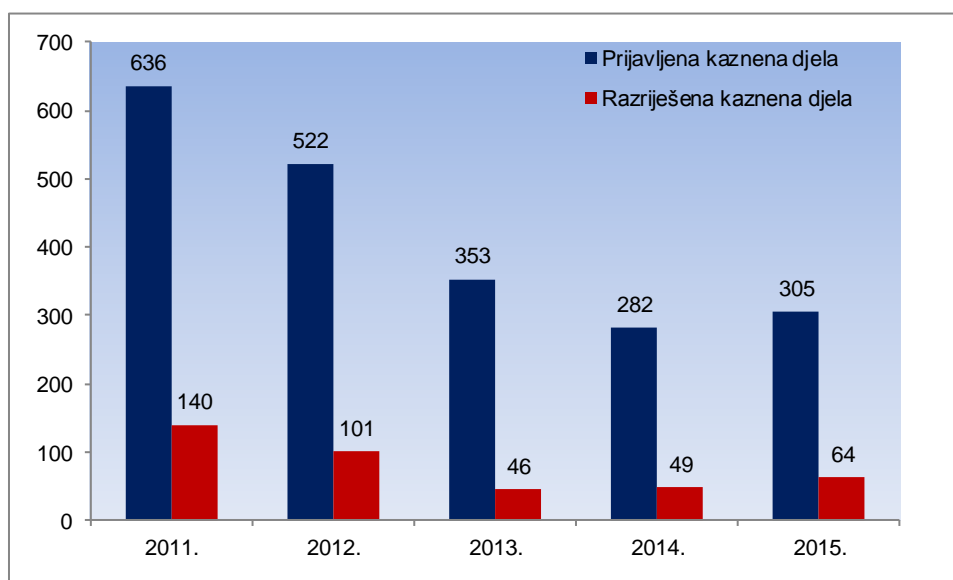
## Ostala razbojništva prema objektu napada



## Teške krađe i oduzimanja motornih vozila

Tijekom 2015. godine evidentirano je 305 krađa, teških krađa i neovlaštene uporabe motornih vozila, što je 23 kaznena djela ili 8,2 posto više nego 2014. godine. Također, bilježimo i 38 pokušaja izvršenja ovih kaznenih djela (2 više).

Prikaz teških krađa, krađa i oduzimanja motornih vozila u petogodišnjem razdoblju





### **Kaznena djela protiv opće sigurnosti**

Tijekom 2015. godine evidentirano je 58 kaznenih djela protiv opće sigurnosti ljudi i imovine, a razriješena su 42 kaznena djela ili 72,4 posto (2014. godine 63 kaznena djela, razriješeno je 50 djela ili 79,4 posto).

Od toga, 57 kaznenih djela odnose se na dovođenje u opasnost života i imovine općeopasnom radnjom ili sredstvom i 1 ostalo kazneno djelo.

### **Ekološki kriminalitet**

U problematiku općeg kriminaliteta spada i tzv. ekološki kriminalitet, tj. kaznena djela protiv okoliša.

Takvih je u 2015. godini bilo 11, od kojih je 5 razriješeno (prošle godine - 14 kaznenih djela). Među njima je 7 djela protuzakonitog lova i ribolova (2 razriješena) i 4 djela ubijanja i mučenja životinja (3 razriješenih).

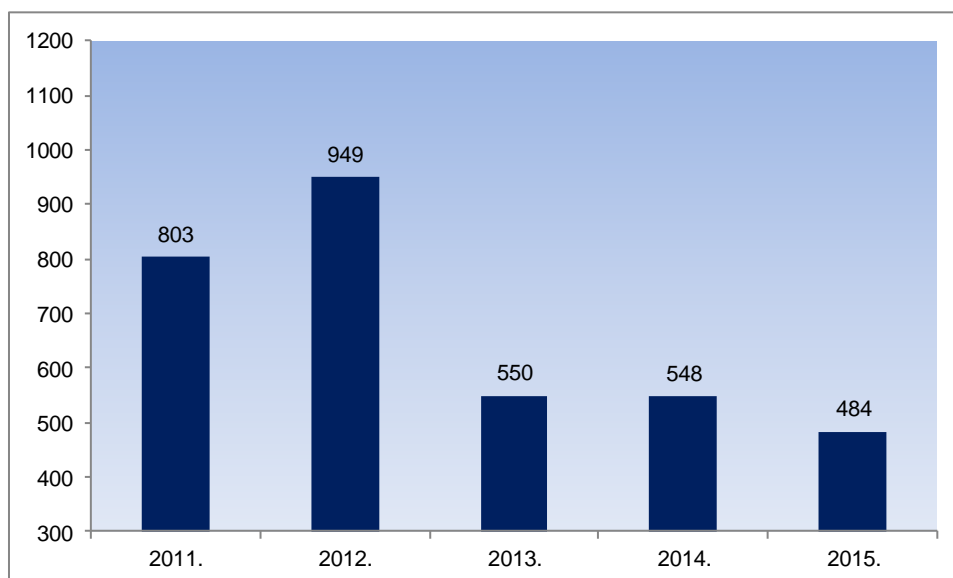
### **Kaznena djela terorizma i ratnih zločina**

Tijekom 2015. godine bilježimo 1 kazneno djela ove vrste koje je i razriješeno - povreda ugleda RH što je isti broj kao i 2014. godine.

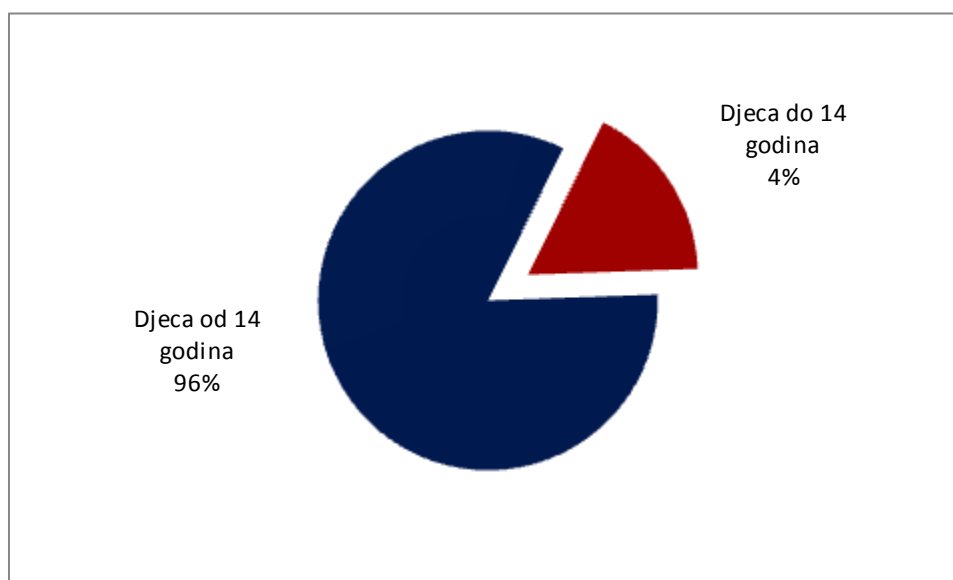
## KRIMINALITET DJECE

U odnosu na prethodnu godinu kaznena djela koja čine djeca u padu su za 64 dijela ili 11,7 posto.

Kaznena djela koja su počinila djeca



Odnos djece kao počinitelji kaznenih djela



Kada govorimo o djeci do 14 godina - počiniteljima kaznenih djela (20 djela), zamjetno je da pretežno čine kaznena djela iz domene imovinskog kriminaliteta, i to uglavnom na štetu svojih vršnjaka. Najviše kaznenih djela odnosi se na krađe (9), teške krađe (4), tjelesne ozljede (2), razbojnička krađ (1) itd.

## Kaznena djela koja su počinila djeca

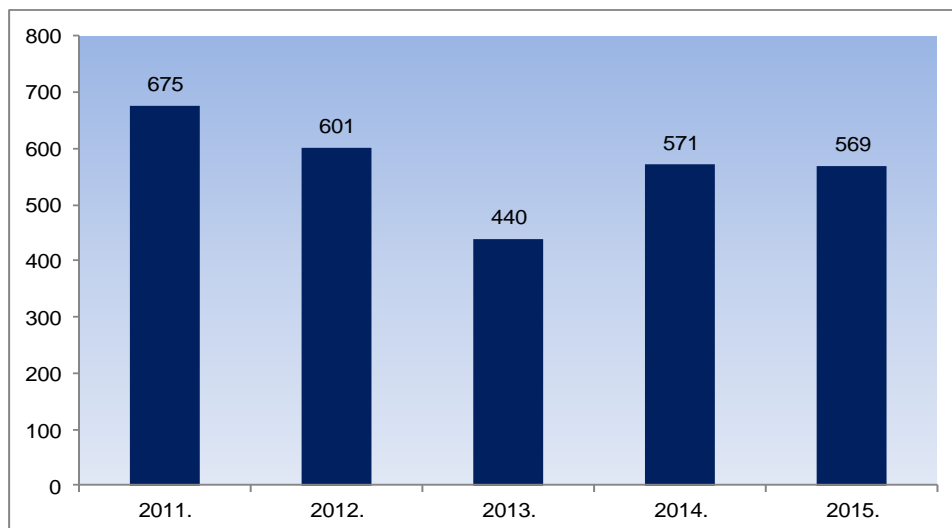
Glava/ Članak	Naziv kaznenog djela	Prijavljena kaznena djela		
		2014.	2015.	+ - %
<b>IX. Kaznena djela protiv čovječnosti i ljudskog dostojanstva</b>		0	1	0,0
106.	Trgovanje ljudima		1	
<b>X. Kaznena djela protiv života i tijela</b>		41	40	-2,4
110. pok.	Ubojstvo pokušaj	1		
117.	Tjelesna ozljeda	13	22	69,2
117.st.2 mlt.	Tjelesna ozljeda mlt.	9	7	-22,2
118.st.2 mlt.	Teška tjelesna ozljeda mlt.	12	10	-16,7
119.st.2 mlt.	Osobito teška tjelesna ozljeda mlt.		1	
122.	Sudjelovanje u tučnjavi	5		
123.	Nepružanje pomoći	1		
<b>XIII. Kaznena djela protiv osobne slobode</b>		20	16	-20,0
136.	Protupravno oduzimanje slobode	1		
136.mlt	Protupravno oduzimanje slobode mlt.		1	
139.	Prijetnja	15	11	-26,7
139.mlt	Prijetnja mlt.	2	4	100,0
140.mlt	Nametljivo ponašanje mlt.	2		
<b>XIV. Kaznena djela protiv privatnosti</b>		2	13	550,0
141.	Narušavanje nepovred.doma i poslovnog prostora		1	
146.st.3 mlt.	Nedozvoljena uporaba osobnih podataka mlt.	2	12	500,0
<b>XVI. Kaznena djela protiv spolne slobode</b>		5	4	-20,0
152.st.1 mlt.	Spolni odnošaj bez pristanka mlt.	1		
153.	Silovanje	1	1	0,0
155.	Bludne radnje	3	3	0,0
<b>XVII. Kaznena djela protiv spolnog zlostavljanja i iskorištavanja djeteta</b>		27	3	-88,9
158.	Spolna zlouporaba djeteta mlađeg od 15 godina	24	3	-87,5
163	Iskorištavanje djece za pornografiju	3		
<b>XVIII. Kaznena djela protiv braka obitelji i djece</b>		1	6	500,0
177.	Povreda djetetovih prava	1	2	100,0
178.	Povreda privatnosti djeteta		1	
179.A	Nasilje u obitelji		3	
<b>IX. Kaznena djela protiv zdravlja ljudi</b>		32	24	-25,0
190.	Neovlaštena proizvodnja i promet drogama	14	6	-57,1
191.	Omogućavanje trošenja droga	18	18	0,0
<b>XXI. Kaznena djela protiv opće sigurnosti</b>		1	2	100,0
215.	Dovođ. u opas. života i imov. općep.radnjom ili sred.	1	2	100,0
<b>XXII. Kaznena djela protiv sigurnosti prometa</b>		4	0	0,0
227.	Izazivanje prometne nesreće u cestovnom prometu	4		
<b>XXIII. Kaznena djela protiv imovine</b>		403	358	-11,2
228.	Krađa	72	120	66,7
229.	Teška krađa	158	150	-5,1
230.	Razbojništvo	21	35	66,7
231.	Razbojnička krađa	11	7	-36,4
232.	Utaja	1		
234.	Neovlaštena uporaba tuđe pokretne stvari, dovršeno	1	3	200,0
235.	Oštećenje tuđe stvari	9	11	22,2
236.	Prijevvara	5	1	-80,0
243.	Iznuda	5	4	-20,0
244.	Prikrivanje	2	1	-50,0
266.	Neovlašteni pristup	1		
271.	Računalna prijevvara	112	17	-84,8
274.	Krivotvorenje novca	2	1	-50,0
278.	Krivotvorenje isprave	3	8	166,7
<b>XXIV. Kaznena djela protiv gospodarstva</b>		0	1	0,0
264.	Nedozvoljena trgovina		1	
<b>XXV. Kaznena djela protiv rač.sustava, programa i podataka</b>		0	1	0,0
271.	Računalna prijevvara		1	
<b>XXVI. Kaznena djela krivotvorenja</b>		1	0	0,0
280.	Zlouporeba osobne isprave	1		
<b>XXIX. Kaznena djela protiv pravosuđa</b>		4	2	-50,0
304.	Lažno prijavljivanje kaznenog djela	4	1	-75,0
305.	Davanje lažnog iskaza		1	
<b>XXX. Kaznena djela protiv javnog reda</b>		7	13	85,7
314.	Prisila prema službenoj osobi	2	2	0,0
316.	Lažna uzbuna	1		
317.	Skidanje i povreda službenog znaka i pečata		1	
323.	Protupravna naplata	1	1	0,0
323. A	Nasilničko ponašanje		6	
327.	Dogovor za počinjenje kaznenog djela		1	
331.	Nedozv.posjed., izrada i nabava oružja i ekspl.tvari	2	2	0,0
332.	Povreda mira pokojnika	1		
<b>SVEUKUPNO</b>		<b>548</b>	<b>484</b>	<b>-11,7</b>



### Kaznenopravna zaštita djece i maloljetnika

Tijekom 2015. godine počinjeno je 569 kaznenih djela na štetu djece, 2 djela ili 0,4 posto manje.

Kaznena djela na štetu maloljetnika

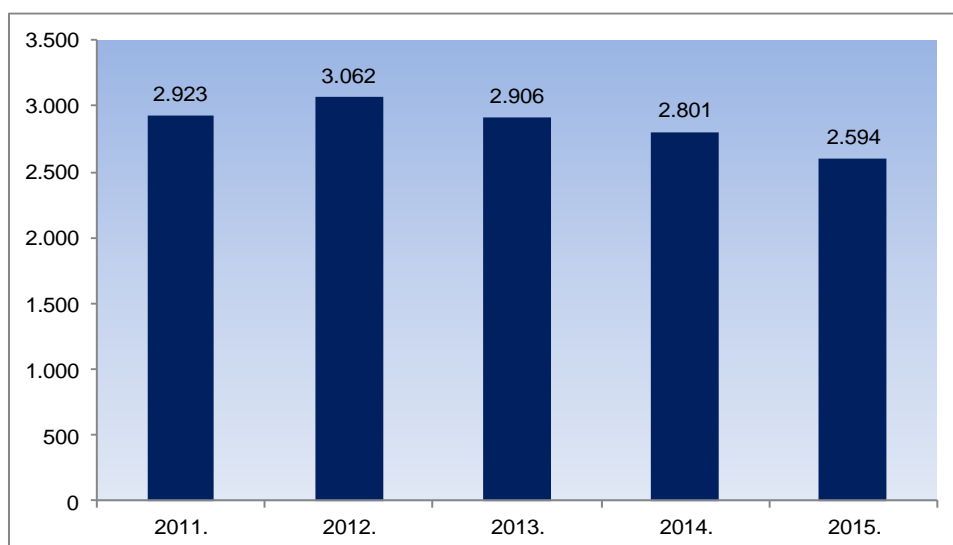


Kaznena djela na štetu djece ili maloljetnika

Kaznena djela	Prijavljena			Razriješena			2015.% od ukupno prijavljenih
	Broj djela		+ - %	Broj djela		+ - %	
	2014.	2015.		2014.	2015.		
Tjelesna ozljeda mlt.	17	57	235,3	17	54	217,6	10,0
Teška tjelesna ozljeda mlt.		9			9		1,6
Osobito teška tjelesna ozljeda mlt.		1			1		0,2
Protupravno oduzimanje slobode mlt.		2			2		0,4
Prijetnja mlt.	37	104	181,1	37	103	178,4	18,3
Nametljivo ponašanje mlt.	40	5	-87,5	40	5	-87,5	0,9
Spolni odnošaj bez pristanka mlt.	1	3	200,0	1	3	200,0	0,5
Silovanje mlt.	2	22	1000,0	2	21	950,0	3,9
Bludne radnje mlt.	4	2	-50,0	4	1	-75,0	0,4
Spolno uznemiravanje mlt.		1			1		0,2
Spolna zloupraba djeteta mlađeg od 15 godina	55	40	-27,3	54	39	-27,8	7,0
Spolna zloupraba djeteta starijeg od 15 godina	1			1			
Zadovoljenje pohote pred djetetom mlađim od 15 god.	28	3	-89,3	24	1	-95,8	0,5
Mamljenje djece za zadovoljenje spolnih potreba		1			1		0,2
Podvođenje djeteta	1	5	400,0	1	5	400,0	0,9
Iskorištavanje djece za pornografiju	8	14	75,0	8	14	75,0	2,5
Upoznavanje djece s pornografijom	3	5	66,7	4	5	25,0	0,9
Omogućavanje izvanbračnog života s djetetom	5			5			
Ostavljanje u teškom položaju blisku osobu	2			2			
Povreda dužnosti uzdržavanja	127	40	-68,5	127	40	-68,5	7,0
Neprovođenje odluke za zaštitu dobrobiti djeteta	4	5	25,0	4	5	25,0	0,9
Oduzimanje djeteta	1	1	0,0	1	1	0,0	0,2
Povreda djetetovih prava	221	218	-1,4	221	217	-1,8	38,3
Povreda privatnosti djeteta	14	5	-64,3	14	5	-64,3	0,9
Nasilje u obitelji		26			26		4,6
<b>UKUPNO</b>	<b>571</b>	<b>569</b>	<b>-0,4</b>	<b>567</b>	<b>559</b>	<b>-1,4</b>	<b>100,0</b>

Bilježimo i **2.594** prekršaja glede zakona o zaštiti od nasilja u obitelji – 207 prekršaja ili 7,4 posto manje

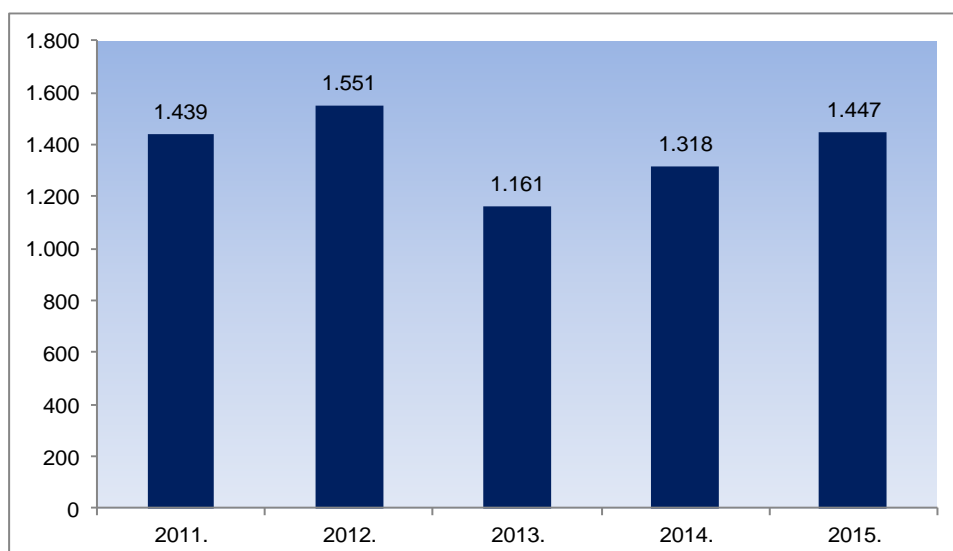
Prekršaji nasilja u obitelji u petogodišnjem razdoblju



### KRIMINALITET DROGA

Bilježimo 346 kaznenih djela, 54 djela ili 18,5 posto više. Također, tijekom 2015. godine na području PU zagrebačke ostvareno je 1.447 zapljena droge, što je za 9,8 posto više u odnosu na 2014. godinu (1.318). Isto tako, bilježi se 899 prekršajnih prijava vezanih uz zlouporabu droga (26 ili 2,8 posto manje).

Zapljene droge u petogodišnjem razdoblju



Po vrstama droge najčešća je zapljena: marihuana-kanabis – 973 zapljene (udio u ukupnom broju zapljena je 67,2 posto), heroin u prahu – 23 zapljene, benzodijazepini – 20 zapljene, kokain – 48 zapljene, kanabis biljka – 43 zapljene, amfetamin – 107 zapljene, metadon – 3 zapljene, ostalo – 93 zapljene, buprenorfin – 6 zapljene, heptanonska otopina 3 zapljene, MDMA i derivati – 56 zapljene, kanabis smola – 56 zapljene, LSD – 5 zapljene, heroin otopina – 1 zapljena, ulje kanabisa – 8 zapljene, opijum – 1 zapljena, ostali lijekovi s liste droga – 1 zapljena.

Na području PU zagrebačke tijekom 2015. godine ukupno je po vrstama droge zaplijenjeno:

Vrsta droge	Broj zapljena	Ukupna količina
Marihuana (kanabis)/ g	973	75.867,71
Heroin u prahu/ g	23	627,88
Benzodijazepini/ kom	20	1.178,00
Kokain/ g	48	2.545,57
Kanabis biljka/ kom	43	2.383,00
Amfetamin/ g	107	13.552,06
Metadon/ kom	3	64,00
Ostalo	93	10.160,46
Buprenorfin/ kom	6	16,00
Hept.Otopina/ ml	3	170,00
MDMA i derivati (XTC)/ g	56	3.243,08
Kanabis smola (hašiš)/ g	56	3.271,47
LSD/ doza	5	741,00
Heroin.Otopina/ ml	1	2,00
Ulje kanabisa/ ml	8	93,40
Opijum/ g	1	0,50
Ostali lijekovi s liste droga	1	28,00
<b>UKUPNO</b>	<b>1.447</b>	

Tijekom 2015. godine, u svezi sa zlouporabom droge, djelatnici PU zagrebačke proveli su 944 kriminalistička istraživanja nad 1.218 osoba, a izvršeno je 139 pretraga stanova te 33 pretrage vozila, pri čemu su samo policijski službenici Odjela kriminaliteta droga PUZ-a zaplijenili novčana sredstva u iznosu 348.510 kuna, 39.055 eura, 66 mobitela, 49 SIM kartica, 55 digitalnih vaga, 10 lampi, 8 pištolja, cijev za pištolj, 5 puški, 17 spremnika za pištolj, 3 puške s instaliranim ciljnikom, pretvornik za pištolj, 3.149 komada streljiva, sklopivi nogari za pušku, 2 baterijske lampe s instaliranim nosačima za montažu na oružje, noćni optički ciljnik s pripadajućim iluminatorom, jedan potenciometar, 7 ventilacijskih sustava, 18 transformatora, 6 ventilatora, 2 vremenska strujna prekidača, 2 sjenila sa pripadajućim žaruljama, dvije grijalice, jedan korektor napona, jedan plinski pištolj, jedna ručna bomba, jedan trotilski metak od 200 g, 69 plastičnih eksploziva, dva detonatora, jedna detonatorska kapisla, jedan sporogorući štapin, jedan aparat za vakumiranje, jedan detonirajući štapin, 5 prijenosnih računala, jedan tableť, 10 spremnika za automatsku pušku, jedna inox preša te jedan prigušivač, jedan sustav za osvjetljavanje, ventilaciju i filtriranje zraka.

### Smrtni slučajevi

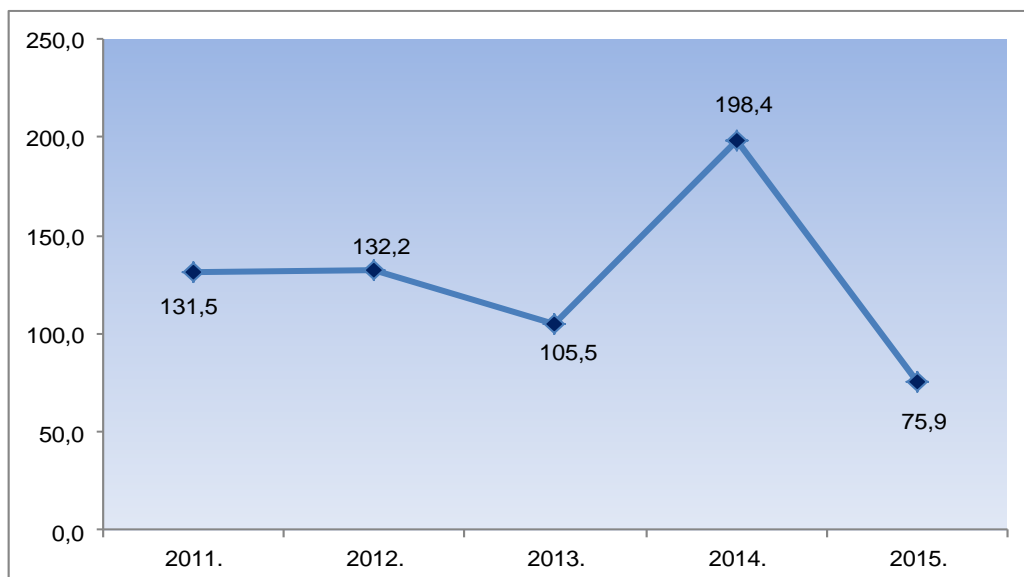
Tijekom 2015. godine na području Policijske uprave zagrebačke obrađeno je 16 smrtnih slučajeva pod sumnjom u trovanje drogama, od kojih je kemijsko-toksikološkim nalazom utvrđeno da je u jednom slučaju smrt nastupila kao posljedica trovanja metadonom i benzodijazepinima, u 9 slučajeva kao posljedica trovanja metadonom, u dva slučaja kao posljedica trovanja metadonom i diazepamom, u jednom slučaju kao posljedica trovanja heroinom i kokainom, u dva slučaja kao posljedica trovanja diazepamom, u jednom slučaju kao posljedica trovanja heroinom.

Tijekom 2014. godine na području Policijske uprave zagrebačke obrađeno je 27 smrtnih slučajeva pod sumnjom u trovanje drogama, od kojih je kemijsko-toksikološkim nalazom utvrđeno da je u 15 slučajeva smrt nastupila kao posljedica trovanja drogom i to u 14 slučajeva smrt nastupila kao posljedica trovanja metadonom i u 1 kao posljedica trovanja kokainom.

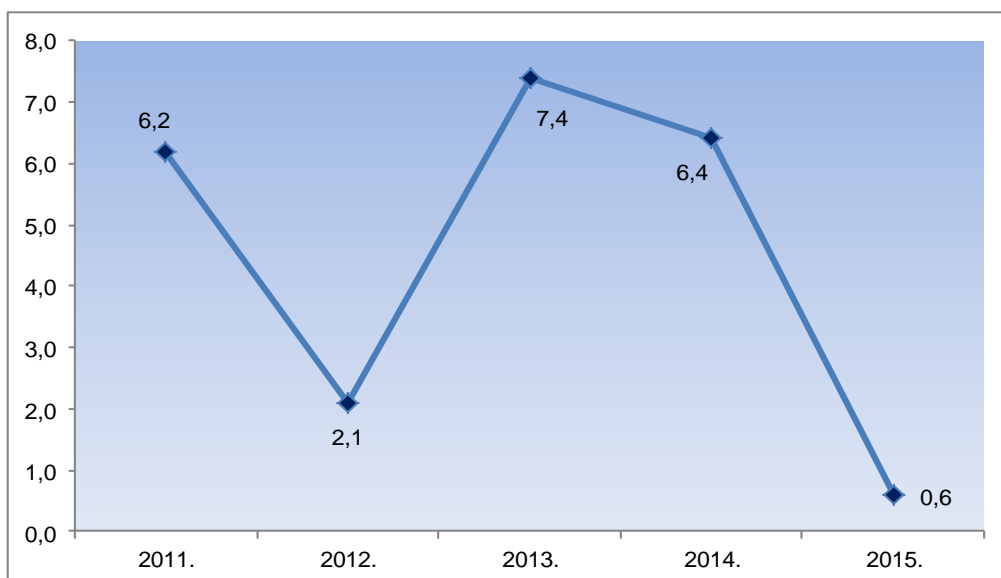


Prosječna starost osoba preminulih od predoziranja tijekom 2015. godine iznosi otprilike 41,0 godina što je primjetno više od prosjeka starosne dobi preminulih osoba unazad 4 godine (2014. godine prosjek starosti je bio 37,1 godina, 2013. godine prosjek starosti je bio 36,9 godina, 2012. godine prosjek starosti je bio 33,7 godina, 2011. godine prosjek starosti je bio 36,4 godina).

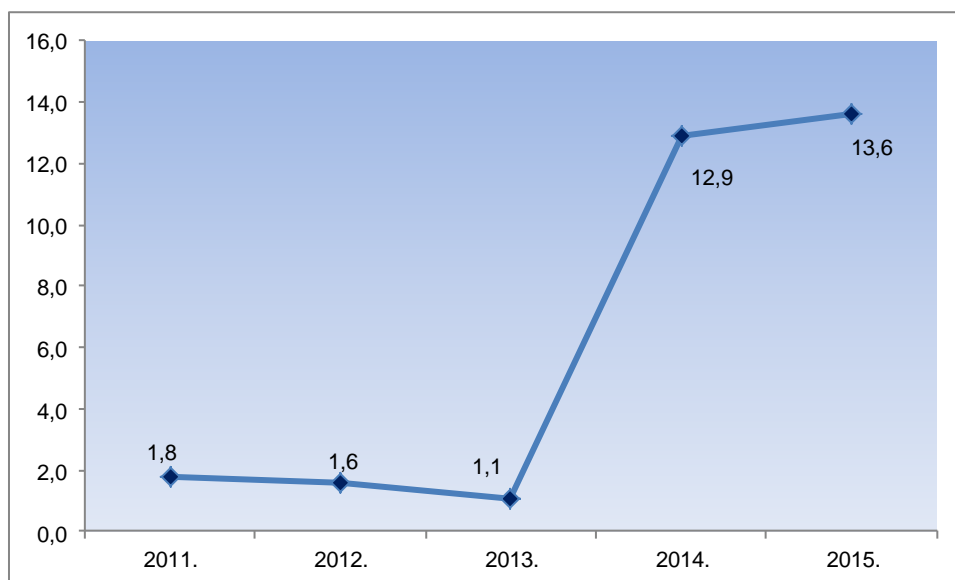
Zaplijenjena količina/kg marihuane u petogodišnjem razdoblju



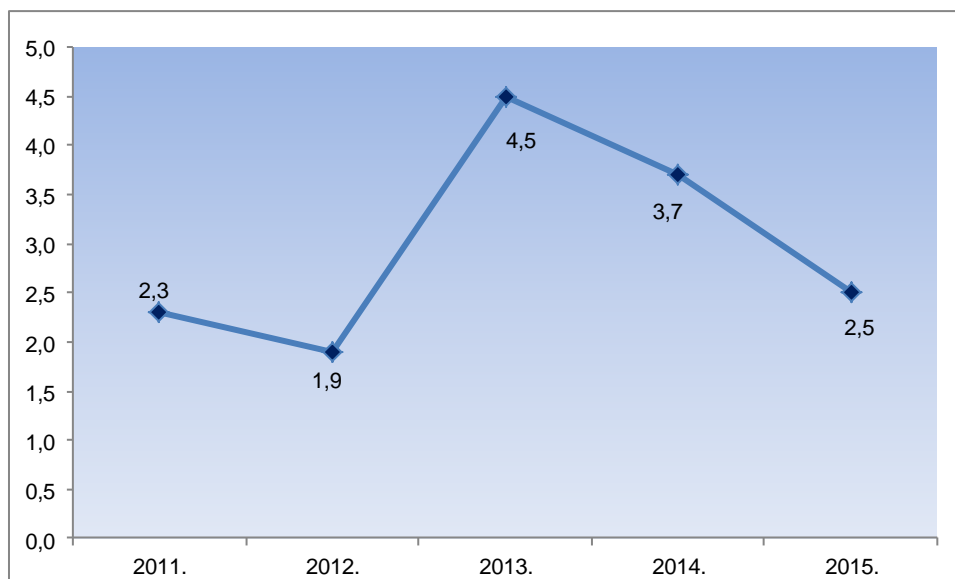
Zaplijenjena količina/kg heroina u petogodišnjem razdoblju



Zaplijenjena količina/kg amfetamina u petogodišnjem razdoblju



Zaplijenjena količina/kg kokaina u petogodišnjem razdoblju

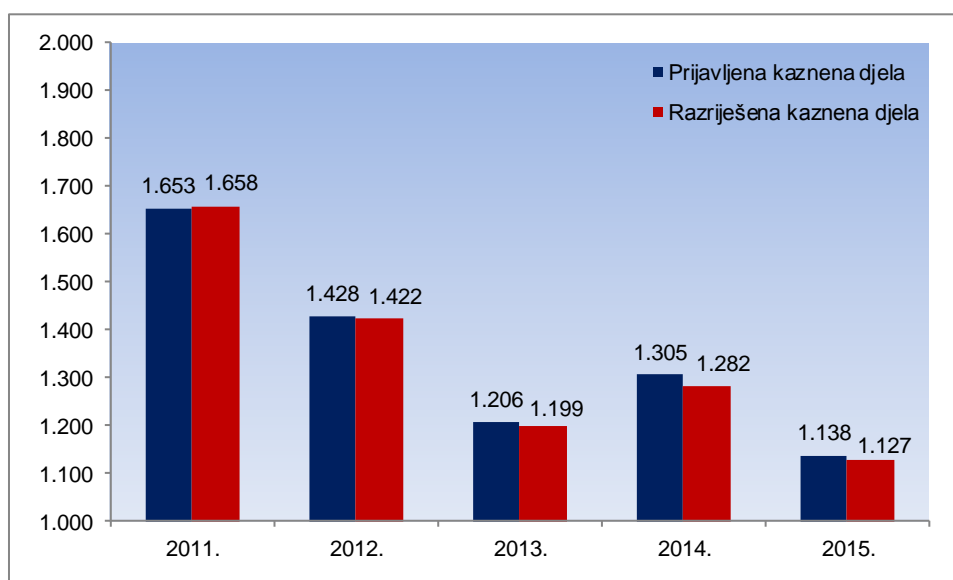




## GOSPODARSKI KRIMINALITET

Tijekom 2015. godine evidentirali smo 1.138 kaznenih djela iz područja gospodarskog kriminaliteta, što je za 167 djela ili 12,8 posto manje u odnosu na 2014. godinu.

Prijavljena i razriješena kaznena djela gospodarskog kriminaliteta u petogodišnjem razdoblju



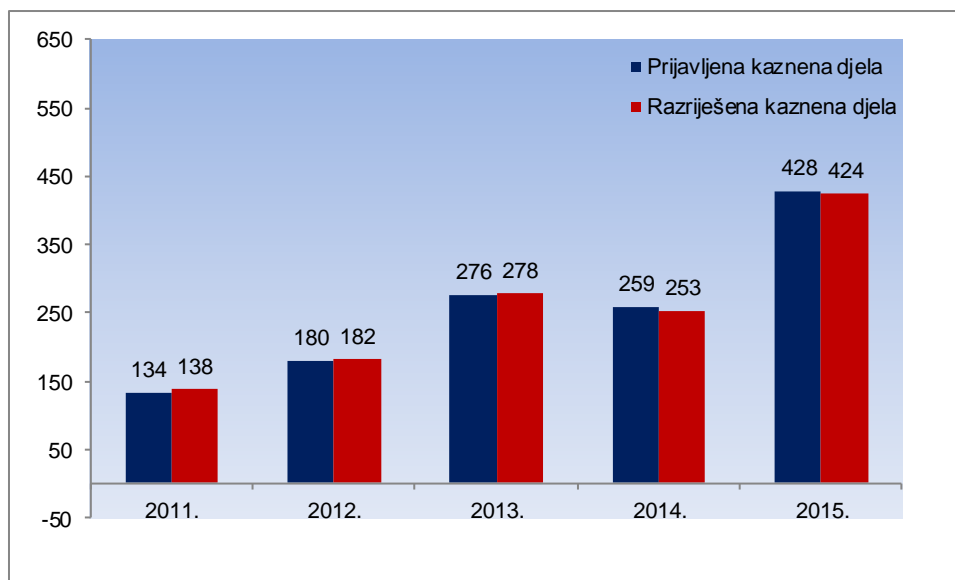
Prijavljena i razriješena kaznena djela gospodarskog kriminaliteta  
u 2014. i 2015. godini

Kaznena djela	Prijavljena			Razriješena			2015.% od ukupno prijavljenih
	Broj djela		+ - %	Broj djela		+ - %	
	2014.	2015.		2014.	2015.		
Neisplata plaće	25	38	52,0	25	38	52,0	3,3
Zlostavljanje na radu		1			1		0,1
Povreda prava iz socijalnog osiguranja	1	24	2300,0	1	24	2300,0	2,1
Krivotvorenje lijekova ili medicinskih proizvoda	2	1	-50,0	2	1	-50,0	0,1
Pronevjera	63	73	15,9	59	72	22,0	6,4
Zloupotreba osiguranja	1	1	0,0	1	1	0,0	0,1
Zloupotreba čeka i platne kartice	8	13	62,5	8	13	62,5	1,1
Zloupotreba povjerenja	2	2	0,0	2	2	0,0	0,2
Povreda tuđih prava	1	7	600,0	1	7	600,0	0,6
Zloupotreba povjerenja u gospodarskom poslovanju	39	33	-15,4	39	33	-15,4	2,9
Prijevvara u gospodarskom poslovanju	137	56	-59,1	139	57	-59,0	4,9
Povreda obveze vođenja trgovačkih i poslovn.knjiga	24	15	-37,5	24	15	-37,5	1,3
Povreda prava vjerovnika u gos.poslovanju	2	1	-50,0	2	1	-50,0	0,1
Zavaravajuće oglašavanje	1			1			
Utaja poreza ili carine	31	39	25,8	31	39	25,8	3,4
Izbjegavanje carinskog nadzora	1	1	0,0	1	1	0,0	0,1
Subvencijska prijevvara	1			1			
Neovlaštena uporaba tuđe tvrtke	14	18	28,6	14	18	28,6	1,6
Nedozvoljena proizvodnja	2			1			
Nedozvoljena trgovina	29	27	-6,9	29	27	-6,9	2,4
Pranje novca	7	14	100,0	7	14	100,0	1,2
Neovlašteni pristup	1	1	0,0	1	1	0,0	0,1
Ometanje rada računalnog sustava	1	1	0,0	1	1	0,0	0,1
Oštećenje računalnih podataka	2	1	-50,0	2	1	-50,0	0,1
Neovlašteno presretanje računalnih podataka	2			2			
Računalno krivotvorenje	165	43	-73,9	165	43	-73,9	3,8
Računalna prijevvara	422	515	22,0	404	501	24,0	45,3
Zloupotreba naprava		1			1		0,1
Krivotvorenje znakova za obiljež. robe, mjere i utega	1	6	500,0	1	6	500,0	0,5
Krivotvorenje službene ili poslovne isprave	91	48	-47,3	91	52	-42,9	4,2
Zloupotreba osobne isprave	23	32	39,1	21	30	42,9	2,8
Izdav.i upor.neistinite liječničke ili veterinarske svjed.		1			1		0,1
Povreda osobnih prava autora ili umjetnika izvođača	2			2			
Nedoz.uporaba autorskih djela ili izvedbe umj.izv.	5	3	-40,0	5	3	-40,0	0,3
Povreda drugih autorskih srodnih prava	2	2	0,0	2	2	0,0	0,2
Povreda žiga	17	16	-5,9	17	16	-5,9	1,4
Povreda registrirane oznake podrijetla	1			1			
Zloupotreba položaja i ovlasti	118	70	-40,7	118	71	-39,8	6,2
Primanje mita	9	10	11,1	9	10	11,1	0,9
Davanje mita	3	7	133,3	3	7	133,3	0,6
Trgovanje utjecajem	17	7	-58,8	17	7	-58,8	0,6
Davanje mita za trgovanje utjecajem		1			1		0,1
Ostalo - KZ i OKZ		1			1		0,1
Zakon o trgovačkim društvima	2	8	300,0	2	8	300,0	0,7
<b>UKUPNO</b>	<b>1.275</b>	<b>1.138</b>	<b>-10,7</b>	<b>1.252</b>	<b>1.127</b>	<b>-10,0</b>	<b>100,0</b>

## ORGANIZIRANI KRIMINALITET

Organizirani kriminalitet u ukupnom kriminalitetu sudjeluje sa 428 kaznenih djela ili 2,6 posto. U odnosu na prošlu godinu, broj ovih djela u porastu je za 169 kaznenih djela ili 65,3 posto.

Prijavljena i razriješena kaznena djela organiziranog kriminaliteta



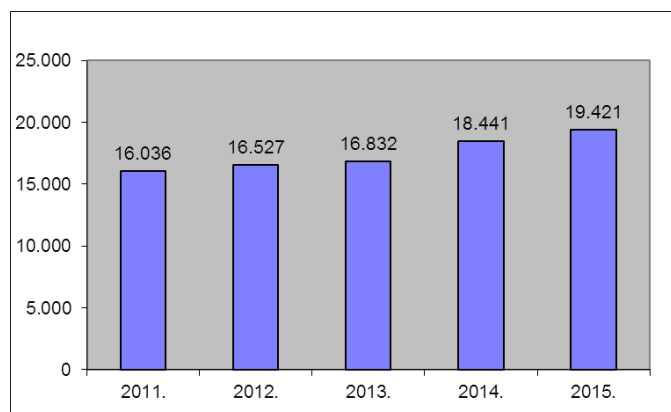
Prijavljena i razriješena kaznena djela organiziranog kriminaliteta za 2014. i 2015. godinu

Kaznena djela	Prijavljena			Razriješena			2015.% od ukupno prijavljenih
	Broj djela		+ - %	Broj djela		+ - %	
	2014.	2015.		2014.	2015.		
Trgovanje ljudima		1			1		0,2
Otmica	1				1		
Prostitucija	5	133	2.560,0	5	133	2.560,0	31,1
Nedozvoljena igra na sreću	30	3	-90,0	30	3	-90,0	0,7
Lihvarski ugovor		1			1		0,2
Iznuda	29	31	6,9	24	30	25,0	7,2
Krivotvorenje novca	6	92	1.433,3	6	91	1.416,7	21,5
Krivotvorenje znakova za vrijednost	1	2	100,0	1	2	100,0	0,5
Izrada, nab.,posj.,prodaja ili dav.na upor.sred.za kriv.	1	5	400,0	1	5	400,0	1,2
Protupravna naplata	32	20	-37,5	32	17	-46,9	4,7
Protuzak. ulaženje, kretanje i boravak u RH, dr. državi članici EU ili potpisnici Šengenskog sporazuma	10	21	110,0	10	21	110,0	4,9
Zločinačko udruženje	6	15	150,0	6	15	150,0	3,5
Nedozv.posjed., izrada i nabava oružja i ekspl.tvari	168	104	-38,1	167	105	-37,1	24,3
<b>UKUPNO</b>	<b>289</b>	<b>428</b>	<b>48,1</b>	<b>283</b>	<b>424</b>	<b>49,8</b>	<b>100,0</b>

## JAVNI RED

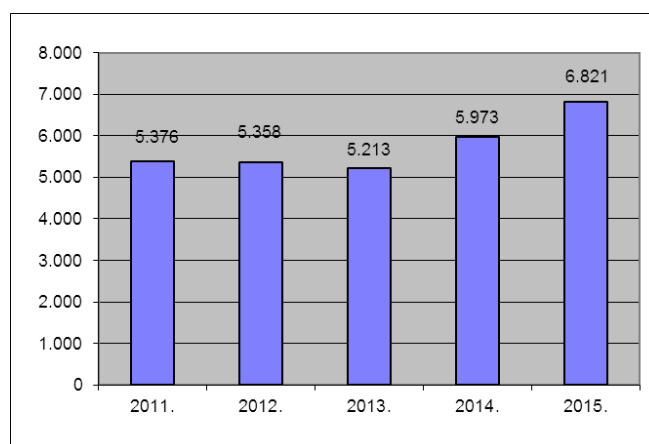
Zabilježen je 19.421 prekršaj, 980 prekršaja ili 5,3 posto više nego 2014. godine.

Grafički prikaz sveukupnog broja prekršaja



Od ukupnog broja zabilježenih prekršaja, 6.821 prekršaj ili 35,1 posto su prekršaji iz Zakona o prekršajima protiv javnog reda i mira.

Grafički prikaz prekršaja iz Zakona o prekršajima protiv javnog reda i mira



Po vrsti prekršaja, najbrojniji su oni uživanja alkohola i droge na javnome mjestu – 1.887 prekršaja (za 62,5 posto više nego prošle godine), a što čini 27,7 posto svih prekršaja. Njih slijede prekršaji počinjeni svađom, vikom ili na sličan način – 1.583 prekršaja (za 16,9 posto više nego prošle godine), a što predstavlja 23,2 posto svih prekršaja.

## Prekršaji iz Zakona o prekršajima protiv javnog reda i mira

Vrsta prekršaja	Broj prekršaja		+ - %	Počinitelji		
	2014.	2015.		Ukupno	Maloljetni	Povratnici
Drsko ponašanje	471	473	+0,4	568	21	37
Odavanje skitnji i prosjačenju	857	843	-1,6	859	12	267
Odavanje prostituciji	151	46	-69,5	49		25
Tučnjava	683	583	-14,6	948	17	34
Svađa, vika i sl.	1.354	1.583	+16,9	1.782	38	44
Vrijeđ.ili omal.mor.osjećaja	113	117	+3,5	119	1	3
Omalovažavanje pol.službenika MJP-a	655	619	-5,5	638	20	49
Davanje alkohola pijanoj ili mlit.osobi	39	32	-17,9	32		2
Uživanje alkohola i droga na jav.mjestu	1.161	1.887	+62,5	1.888	6	38
Neovlašteno pucanje	11	11	0,0	10		
Nesprječavanje narušavanja JRM	54	33	-38,9	32		
Držanje životinja bez nadzora	288	301	+4,5	301		
Ostali prekršaji	136	293	+115,4	284	7	34
<b>UKUPNO IZ ZPPJRM</b>	<b>5.973</b>	<b>6.821</b>	<b>+14,2</b>	<b>7.510</b>	<b>122</b>	<b>533</b>
po Odlukama lokalnih tijela	623	789	+26,6	790		225
<b>SVEUKUPNO</b>	<b>6.596</b>	<b>7.610</b>	<b>+15,4</b>	<b>8.300</b>	<b>122</b>	<b>758</b>

Od 6.821 prekršaja, 5.463 je počinjeno na otvorenom prostoru (ulica, trg i slično). Slijedi 796 prekršaja počinjenih na drugim mjestima, 434 prekršaja u ugostiteljskim lokalima, itd.

U 6.287 slučaja počinitelj je sam narušavao javni red i mir, u 401 su u prekršaju bile dvije osobe, a 133 prekršaja su počinile tri i više osoba.

Osim postupanja iz preventivnih razloga i dovođenja osoba u smislu očuvanja općeg stanja javnog reda i mira, po **Zakonu o sprječavanju nereda na športskim natjecanjima** tijekom 2015. godine podnijete su **273** prekršajne prijave (2014. godine 272).

Također, podnijeto je i 2.594 prekršajnih prijava iz Zakona o sprječavanju nasilja u obitelji (2014. godine 2.801).

## Prekršaji iz ostalih zakona

Prekršaji po Zakonu o	Broj prekršaja		+ - %	Počinitelji		
	2014.	2015.		Ukupno	Maloljetni	Povratnici
sprječ. nereda na šport. natjecanjima	272	273	+0,4	290	10	76
provedbi carinskih propisa EU	4	5	+25,0	5		
oružju	405	428	+5,7	428		2
prometu eksplozivnim tvarima	17	8	-52,9	8	1	
proizvodnji i prometu opojnih droga	925	899	-2,8	908	56	94
osobnoj iskaznici	3.476	3.547	+2,0	3.546	18	71
prebivalištu	908	1.155	+27,2	1.151	1	23
kretanju i boravku stranaca	427	497	+16,4	508		
nadzoru državne granice	52	9	-82,7	12	1	
putnim ispravama	3	53	+1666,7	50		
zaštiti od požara	51	31	-39,2	33		
javnom okupljanju	21	16	-23,8	21		2
zaštiti od nasilja u obitelji	2.801	2.594	-7,4	3.074	52	443
Ostali prekršaji	2.483	2.296	-7,5	2.320	6	14
<b>UKUPNO</b>	<b>11.845</b>	<b>11.811</b>	<b>-0,3</b>	<b>12.354</b>	<b>145</b>	<b>725</b>

## CESTOVNI PROMET

Na području PU zagrebačke u 2015. godini registrirano je 489.620 vozila na motorni pogon (2,0 posto više nego 2014. godine), što je 24,9 posto svih vozila u RH. Među njima je 401.070 osobnih automobila i 41.357 teretnih vozila, 13.254 mopeda, 11.503 motocikala, 13.191 traktor, 1.101 autobus itd.

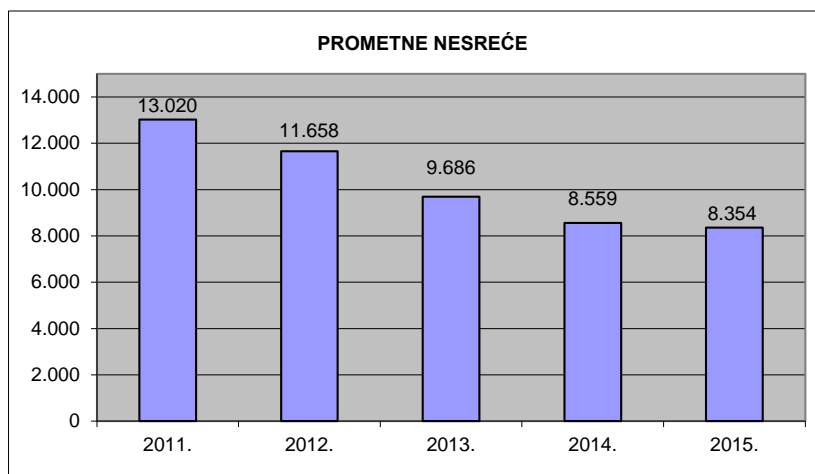
Također je riječ i o 595.969 evidentiranih vozača (0,6 posto više nego godinu dana ranije), što je 25,8 posto svih vozača u RH.

### Prometne nesreće

Dogodilo se **8.354 prometnih nesreća** – 205 nesreća ili 2,4 posto manje u odnosu na 2014. godinu (8.559).

**Poginule su 44 osobe** – 3 osobe ili 6,4 posto **manje**. Teško je ozlijeđena 541 osoba – **10 osoba** ili 1,8 posto **manje**, a lakše 2.882 osobe – **34 osobe** ili 1,2 posto **više**.

Kretanje prometnih nesreća u petogodišnjem razdoblju



U prometnim nesrećama. sudjelovalo je 14.996 osoba, odnosno 10.846 (72,3 posto) sudionika muškog i 4.150 (27,7 posto) ženskog spola.

Bilježimo **ukupno manji broj nesreća** kao i **manji broj nesreća s poginulim**, dok je broj nesreća s ozlijeđenim osobama ostao na istoj razini. Od 8.354 prometne nesreće, 2.499 je nesreća bilo s ozlijeđenim osobama (isti broj nesreća kao i prošle godine), a 41 nesreća s poginulim (6,8 posto manje nesreća u odnosu na 2014. godinu).

Zbog **brzine neprimjerene uvjetima i nepropisne brzine** dogodile su se 1.563 prometne nesreće ili 18,7 posto svih nesreća, u kojima je poginulo 18 osoba, a 987 je ozlijeđeno (2014. godine – 1.596 nesreća, 21 poginula i 1.067 ozlijeđenih osoba).

Najveći broj prometnih nesreća (4.235 ili 50,7 posto svih nesreća) posljedica je **međusobnih sudara vozila u pokretu**. Najbrojniji su bočni sudari (1.766 ili 21,1 posto svih nesreća).

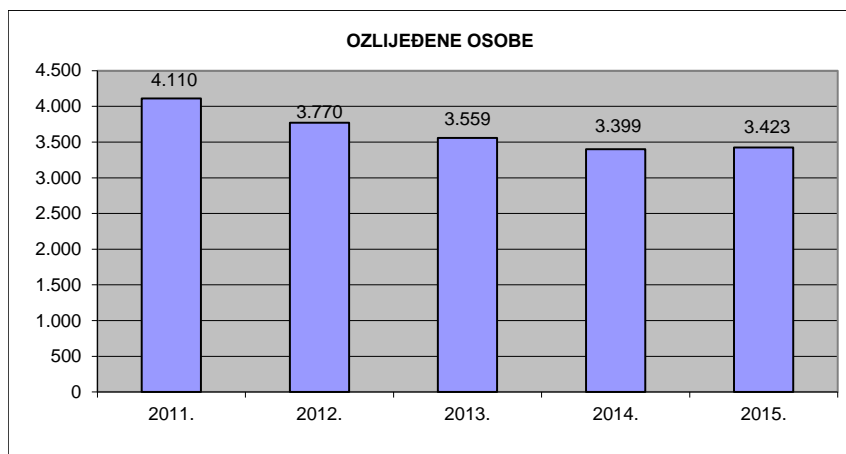
**Najteže posljedice** bilježimo u 517 nesreća **naleta na pješaka** - 11 je poginulih i 491 ozlijeđena osoba; u 830 nesreća **sudara vozila iz suprotnih smjerova**, poginulo je 10 osoba, a ozlijeđeno 456 osoba; u 883 nesreće **slijetanja vozila s ceste** poginulo je 6 osoba, a ozlijeđeno 440 osoba (**2014. godine** - 531 nesreća **naleta na pješaka**, 17 poginulih i 507 ozlijeđenih osoba; 748 nesreća sudara vozila iz suprotnih smjerova, 6 poginulih i 446 ozlijeđenih, te 789 nesreća **slijetanja vozila s ceste**, 13 poginulih i 410 ozlijeđenih).

Po **danima**, **petkom** bilježimo najviše nesreća (1.401 nesreća), a **najteže posljedice** subotom (11 poginulih i 510 ozlijeđenih osoba) i ponedjeljkom (8 poginulih i 535 ozlijeđenih osoba).

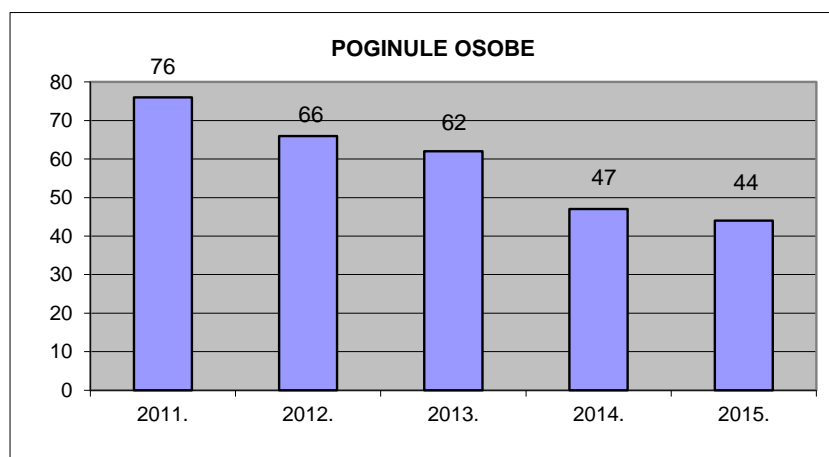
Tijekom dana, najteže posljedice bilježimo **u vremenu** od 16 do 18 sati, kada je u 1.003 nesreće poginulo 7 osoba, a 501 je ozlijeđena, te u vremenu od 14 do 16 sati kada je u 1.002 nesreće poginulo 5 osoba, a 384 su ozlijeđene.

**Najviše** prometnih nesreća dogodilo se u prosincu (789 ili 9,4 posto od ukupnog broja nesreća), a najmanje u kolovozu (561 ili 6,7 posto). Najviše poginulih osoba bilježimo u studenom (7 osoba) a najmanje u veljači i lipnju (po 1 osoba). Najviše ozlijeđenih bilo je u rujnu (310 osoba ili 9,1 posto od ukupnog broja ozlijeđenih), a najmanje u siječnju (200 osoba).

Ozlijeđeni sudionici u prometnim nesrećama kroz petogodišnje razdoblje



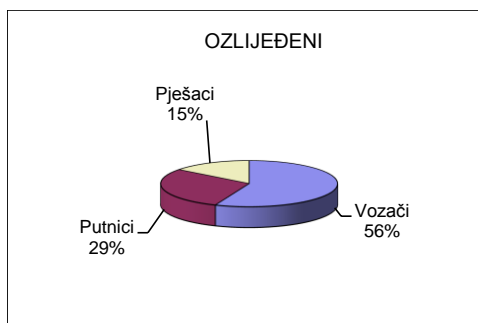
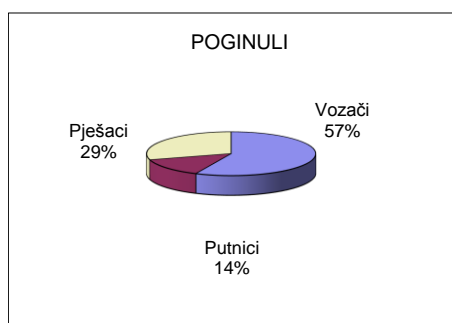
Poginule osobe u prometnim nesrećama kroz petogodišnje razdoblje



Među **nastradalim** osobama najviše je vozača. **Vozači** su skrivili 7.897 prometnih nesreća ili 94,5 posto (od ukupnog broja), u kojima je poginulo 38 osoba ili 86,4 posto, a 3.275 osoba ili 95,7 posto je ozlijeđeno. Inače, 589 pješaka sudjelovao je u 572 ili u 6,8 posto svih nesreća.

#### Nastradali sudionici u prometnim nesrećama

Nastradali sudionici	Poginuli			Ozlijeđeni		
	2014.	2015.	+ - %	2014.	2015.	+ - %
Vozači	25	25	0,0	1.898	1.924	+1,4
Putnici	5	6	+20,0	982	999	+1,7
Pješaci	17	13	-23,5	519	500	-3,7
<b>UKUPNO</b>	<b>47</b>	<b>44</b>	<b>-6,4</b>	<b>3.399</b>	<b>3.423</b>	<b>+0,7</b>



#### Nastradali sudionici u prometnim nesrećama po godinama starosti

Starost sudionika	Poginuli			Ozlijeđeni		
	2014.	2015.	+ - %	2014.	2015.	+ - %
0 - 5 godina				63	60	-4,8
6 - 10 godina	2			91	95	+4,4
11 - 14 godina		1		76	77	+1,3
15 - 18 godina		1		169	164	-3,0
19 - 21 godina	2			236	246	+4,2
22 - 25 godina	2	3	+50,0	353	336	-4,8
26 - 30 godina	2	2	0,0	372	349	-6,2
31 - 40 godina	6	6	0,0	614	655	+6,7
41 - 50 godina	7	7	0,0	522	544	+4,2
51 - 60 godina	10	10	0,0	444	452	+1,8
61 - 65 godina	2	4	+100,0	162	137	-15,4
preko 65 godina	14	10	-28,6	297	308	+3,7
<b>UKUPNO</b>	<b>47</b>	<b>44</b>	<b>-6,4</b>	<b>3.399</b>	<b>3.423</b>	<b>+0,7</b>

#### Nastradali sudionici u prometnim nesrećama prema spolu

Nastradali sudionici	Poginuli				Ozlijeđeni			
	2014.		2015.		2014.		2015.	
	Muški	Ženski	Muški	Ženski	Muški	Ženski	Muški	Ženski
Vozači	22	3	24	1	1.351	547	1.383	541
Putnici	2	3	3	3	367	615	400	599
Pješaci	11	6	7	6	198	321	216	284
<b>UKUPNO</b>	<b>35</b>	<b>12</b>	<b>34</b>	<b>10</b>	<b>1.916</b>	<b>1.483</b>	<b>1.999</b>	<b>1.424</b>



**Alkohol** je jedan od glavnih "krivaca" za prometne nesreće. Vozači pod utjecajem alkohola sudjelovali su u 1.162 nesreće ili prosječno u svakoj osmoj prometnoj nesreći. U nesrećama u kojima je krivac bio pod utjecajem alkohola (19 nesreća) poginula je 21 osoba (2014. godine – 18 poginulih osoba) ili 47,7 posto od ukupno 44 poginulih.

U 19 od ukupno 41 nesreće s poginulim osobama (2014. u 17 od 44 nesreće s poginulim) osoba, koja je izazvala nesreću, imala je nedopuštenu koncentraciju alkohola i to: od 0,5 do 1,0 promila - 7, od 1,0 do 1,5 promila - 4 i preko 1,5 promila - 8 osoba. Inače, 2015. godine dogodilo se 450 nesreća u kojima su brzina i alkohol bili u korelaciji (2,7 posto više u odnosu na 2014. godinu). Poginulo je 10 osoba (1 manje), a ozlijeđeno 246 osoba (12,8 posto manje nego godinu dana ranije). Utvrđen je 8.921 prekršaj vožnje pod utjecajem alkohola (8,7 posto prekršaja manje) ili odbijanja (355) provjere na alkohol.

Na području Policijske uprave zagrebačke tijekom 2015. dogodilo se 330 nesreća (4,0 posto od ukupnog broja prometnih nesreća), u kojima je sudjelovalo 430 djece (2,3 posto manje djece). U 229 nesreća s ozlijeđenima gdje su djeca bila sudionici, 202 djece zadobilo je ozlijeđe (6,1 posto manje ozlijeđene djece). Do 18 godina starosti poginulo je dvoje djece (prošle godine također dvoje).

U 408 nesreća sudjelovali su **mopedi i motocikli** (6,2 posto nesreća manje). U nesrećama je poginulo 10 osoba (4 više), a ozlijeđeno je 319 osoba (9 manje). Glede **biciklista**, bilježimo 376 nesreća (4,8 posto manje), u kojima su 4 osobe poginule (2 manje), a 307 ih je ozlijeđeno (isto).

Od ukupnog broja nesreća, u 1.168 ili 14,0 posto svih nesreća (3,5 posto nesreća više), sudjelovali su **mladi vozači** (od 16 do 24 godine starosti). U nesrećama je 10 osoba poginulo (6 više), a 648 je ozlijeđeno (15 manje).

### Prostorna ugroženost prometnim nesrećama

Na području grada Zagreba dogodile su se 6.262 prometne nesreće ili 75,0 posto. Poginulo je 20 osoba ili 45,5 posto, a ozlijeđene su 2.382 osobe ili 69,6 posto.

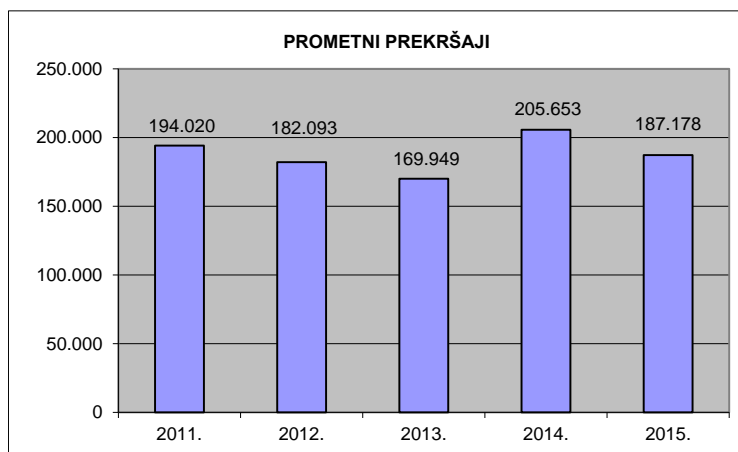
U Zagrebačkoj županiji zabilježene su 2.092 prometne nesreće ili 25,0 posto, u kojima su 24 osobe ili 54,5 posto poginule, a ozlijeđena je 1.041 osoba ili 30,4 posto.

Policijska postaja	Prometne nesreće								
	UKUPNO NESREĆA			POGINULI			OZLIJEĐENI		
	2014.	2015.	+ - %	2014.	2015.	+ - %	2014.	2015.	+ - %
I. PP Zagreb	646	668	+3,4	2	2	0,0	204	164	-19,6
II. PP Zagreb	803	689	-14,2		1		302	276	-8,6
III. PP Zagreb	603	644	+6,8	1	6	+500,0	226	247	+9,3
IV. PP Zagreb	1.220	1.166	-4,4	7	2	-71,4	443	435	-1,8
V. PP Zagreb	483	475	-1,7		1		149	147	-1,3
VI. PP Zagreb	877	825	-5,9	4	5	+25,0	414	364	-12,1
VII. PP Zagreb	806	714	-11,4	2	2	0,0	339	291	-14,2
VIII. PP Zagreb	565	577	+2,1		1		168	182	+8,3
PP Sesvete	521	504	-3,3	3			243	276	+13,6
<b>UKUPNO GRAD</b>	<b>6.524</b>	<b>6.262</b>	<b>-4,0</b>	<b>19</b>	<b>20</b>	<b>+5,3</b>	<b>2.488</b>	<b>2.382</b>	<b>-4,3</b>
PP V. Gorica	303	339	+11,9	7	8	+14,3	165	179	+8,5
PP Zaprešić	392	366	-6,6	5	3	-40,0	192	165	-14,1
PP Dugo Selo	231	244	+5,6	2	1	-50,0	79	130	+64,6
PP Jastrebarsko	178	189	+6,2	6	1	-83,3	87	123	+41,4
PP Samobor	323	337	+4,3	1	1	0,0	126	132	+4,8
PP Sv. I. Zelina	171	167	-2,3	2			84	77	-8,3
PP Vrbovec	217	213	-1,8	1	4	+300,0	89	128	+43,8
PP Ivanić Grad	220	237	+7,7	4	6	+50,0	89	107	+20,2
<b>UKUPNO ZGB. ŽUP.</b>	<b>2.035</b>	<b>2.092</b>	<b>+2,8</b>	<b>28</b>	<b>24</b>	<b>-14,3</b>	<b>911</b>	<b>1.041</b>	<b>+14,3</b>
<b>SVEUKUPNO</b>	<b>8.559</b>	<b>8.354</b>	<b>-2,4</b>	<b>47</b>	<b>44</b>	<b>-6,4</b>	<b>3.399</b>	<b>3.423</b>	<b>+0,7</b>

NAJUGROŽENIJE PROMETNICE	NESREĆE		POGINULO		OZLIJEĐENO	
	2014.	2015.	2014.	2015.	2014.	2015.
Slavonska avenija	219	213	2	1	107	96
Ul. grada Vukovara	183	184			75	69
Ilica	182	175		1	89	91
Kneza Branimira	145	164		2	65	85
Avenija Dubrovnik	140	151		1	72	75
Zagrebačka av. - Ljubljanska av.	133	123		2	79	69
Dubrava	103	113			54	70
Maksimirska	121	99			77	50
Heinzelova	63	84			23	24
Kršnjavoga - K. Mislava (zeleni val)	91	80		1	35	25
Selska cesta	93	75			39	28
Savska cesta	80	74			53	41
K. Držislava - Klaićeva (zeleni val)	89	71			36	37
Av. V. Holjevca	75	70			51	41
Av. Marina Držića	74	67			26	37
Al. Bologne	38	42		1	23	28
Zagrebačka cesta	45	39			15	21
Jadranska avenija	34	39			15	16
Horvaćanska	27	38			14	19
A1	35	32	2		16	25
A2	34	21			28	15
A3	232	221	2	2	54	68
A4	108	102			24	20
<b>NAJUGROŽENIJA RASKRIŽJA</b>						
Avenija Dubrovnik - Rotor	69	74			29	31
Slavonska avenija - HBZ	18	25			5	13
Selska - Horvaćanska	17	19			10	6
Avenija Dubrovnik - AVH	15	17			7	13
Savska - Ul. Gr. Vukovara	13	15			4	13

### Prometni prekršaji

Zabilježeno je **187.178** prometnih prekršaja, 18.475 prekršaja ili 9,0 posto manje.



Od 187.178 prekršaja, 54.522 prekršaja (10,7 posto manje) ili 29,1 posto svih prekršaja odnosi se na nepropisnu brzinu, a 11.664 prekršaja (40,5 posto više) ili 6,2 posto svih prekršaja na nepropisno parkiranje. Zbog nekorištenja sigurnosnog pojasa bilježimo 20.189 prekršaja, (11,3 posto manje), zatim 17.068 prekršaja uporabe mobitela u vožnji (10,0 posto manje), 4.575 prekršaja pješaka u prometu (45,3 posto manje), itd.

Inače, protiv osoba koje su skrivile prometne nesreće s poginulim i teško ozlijeđenim osobama ili s materijalnom štetom većih razmjera, Državnom su odvjetništvu podnijete kaznene prijave. Prijavljeno je **300 kaznenih djela** iz prometa, što je 15 više nego prošle godine (285).



**SIGURNOST NA DRŽAVNOJ GRANICI I NEZAKONITE MIGRACIJE**

Policijska uprava zagrebačka prostire se uzduž 72 km državne granice sa Slovenijom, („schengenskom granicom europske unije) te obavlja poslove granične kontrole na sedam graničnih prijelaza preko kojih godišnje prometuje oko 5.000.000 vozila i oko 18.000.000 putnika.

## Promet putnika na graničnim prijelazima

Policijske postaje	Promet putnika na graničnim prijelazima									
	2014.	2015.							UKUPNO	+ - %
	Ukupno	Ulaz			Izlaz					
	Domaći	EU	Treće zemlje	Domaći	EU	Treće zemlje				
PGP Bregana	13.342.647	1.540.084	2.996.729	2.940.727	1.589.415	2.948.075	2.968.475	<b>14.983.505</b>	12,3	
PAP Pleso	1.918.608	332.393	470.586	226.625	300.856	518.472	221.920	<b>2.070.852</b>	7,9	
PP Zaprešić	1.337.453	289.618	279.371	51.861	307.679	272.849	58.389	<b>1.259.767</b>	-5,8	
PP Samobor	4.299	1.280	1.175		1.296	1.067		<b>4.818</b>	12,1	
<b>UKUPNO PUZ</b>	<b>16.603.007</b>	<b>2.163.375</b>	<b>3.747.861</b>	<b>3.219.213</b>	<b>2.199.246</b>	<b>3.740.463</b>	<b>3.248.784</b>	<b>18.318.942</b>	<b>10,3</b>	

## Promet prijevoznih sredstava na graničnim prijelazima

Prometno sredstvo	Promet prijevoznih sredstava na graničnim prijelazima					
	2014.	2015.			UKUPNO	+ - %
		Ulaz	Izlaz			
Osobna vozila	4.241.755	2.463.623	2.505.962	<b>4.969.585</b>	17,2	
Teretna vozila	498.027	250.118	331.047	<b>581.165</b>	16,7	
Autobusi	71.200	38.224	35.520	<b>73.744</b>	3,6	
Zrakoplovi	24.475	13.295	13.318	<b>26.613</b>	8,7	
Vlakovi	5.191	2.009	1.993	<b>4.002</b>	-22,9	
<b>UKUPNO</b>	<b>4.840.648</b>	<b>2.767.269</b>	<b>2.887.840</b>	<b>5.655.109</b>	<b>16,8</b>	

## Nezakoniti prelasci državne granice

Policajska postaja	Nezakoniti prelasci											
	Pokušaj nezakonitog prelaska						Vraćeno od strane policije R Slovenije					
	Slučajevi			Osobe			Slučajevi			Osobe		
	2014.	2015.	+ - %	2014.	2015.	+ - %	2014.	2015.	+ - %	2014.	2015.	+ - %
PGP Bregana	69	30	-56,5	112	44	-60,7	22	23	4,5	45	31	-31,1
PP Samobor	31	9	-71,0	54	15	-72,2	3	10	233,3	5	15	200,0
PP Jastrebarsko		1			4							
PP Zaprešić	35	8	-77,1	108	14	-87,0	6	9	50,0	7	17	142,9
<b>UKUPNO PUZ</b>	<b>135</b>	<b>48</b>	<b>-64,4</b>	<b>274</b>	<b>77</b>	<b>-71,9</b>	<b>31</b>	<b>42</b>	<b>35,5</b>	<b>57</b>	<b>63</b>	<b>10,5</b>

## Nezakonite migracije

Tijekom 2015. godine došlo je do povećanja trenda nezakonitih migracija. Primjerice, zabilježeno je 3.280 prekršaja iz Zakona o strancima, 52,1 posto više nego 2014. godine (2.156).

Kao pojavni oblici nezakonitih migracija najučestaliji je i dalje nezakoniti boravak, zbog čega je 2015. godine procesuirano 1.483 stranca (2014. godine - 875), kao što je i više nezakonitih prelaska državne granice, budući da 2015. godine bilježimo 1.438 stranaca u nezakonitim prelascima (937).

Tijekom 2015. godine bilježimo 150 stranaca koji su izrazili namjeru podnošenja zahtjeva za azil, 518 stranaca nego 2014. godine (668 stranaca).

Glede **izrečenih mjere prema stranim državljanima**, protiv 244 osobe podneseni su optužni prijedlozi (2014. godine - 366). Protiv 420 stranaca izdani su prekršajni nalozi (334). Rješenje o protjerivanju u 2015. godini izdano je za 241 stranca (305). Izrečeno je i 14 zaštitnih mjera protjerivanja stranaca iz RH (22).

Tijekom 2015. godine policijski službenici PU zagrebačke proveli su 203 **operativne akcije po mjestima rada, smještaja i ostalim mjestima okupljanja**, 72 operativne akcije glede **mjesta rada**, 88 operativnih akcija glede **mjesta smještaja**, 43 operativne akcije glede **mjesta okupljanja** (sve u svezi „sumnjiva“ kretanja i boravaka stranaca, provedeno je 18 zajedničkih akcija u Prihvatilištu za tražitelje azila te dvije kontrole objekata smještaja i drugih mjesta koja su poznata kao okupljališta i/ili mjesta zadržavanja stranih državljana).

Dana 17.9.2015.g. započelo je postupanje PU zagrebačke u predmetu „Postupanje prema migrantima – migrantska kriza“ što je i glavni razlog trenda porasta nezakonitih migracija na području PU zagrebačke. U PU zagrebačkoj tijekom rujna, listopada i studenog 2015. godine obavljena je registracija određenog broja pristiglih migranata iz Republike Srbije.

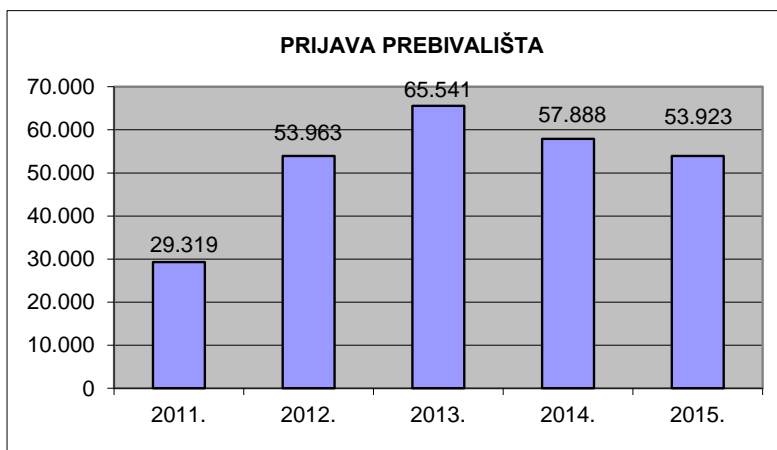
## UPRAVNI POSLOVI

Veliki dio poslova ponovo su obavili i službenici upravnih poslova koji su zaprimili i riješili više od milijun raznih molbi i zahtjeva.

### Poslovi vezani uz prebivalište, osobne iskaznice i putovnice

Analiza brojčanih pokazatelja na poslovima prijavnštva i osobnih isprava ukazuje da je obim poslova u 2015. godini u blagom padu u odnosu na 2014. godinu.

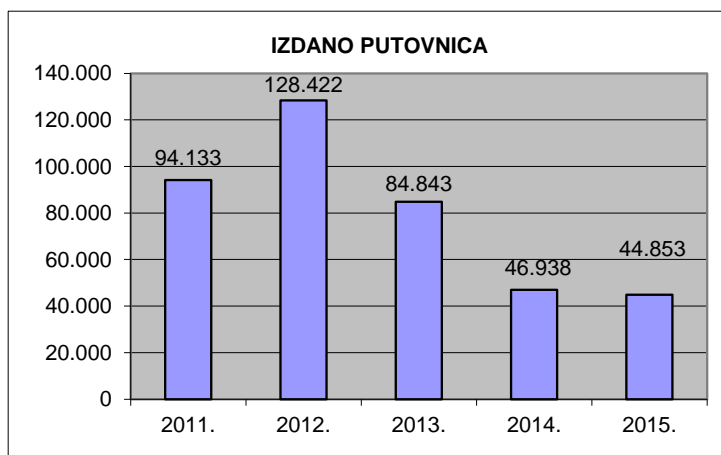
Jedna od zanimljivosti jest trend smanjenja broja novorođene djece koji je nastavljen i u 2015. godini. Tako je u odnosu na prethodnu godinu prijavljeno 20,0 posto manje osoba (prijava prebivališta određivanjem MBG-a), dok se broj umrlih osoba u odnosu na prethodnu godinu povećao za 6,3 posto). Inače, u 2015. godini bilježi se povećanje broja utvrđenih prebivališta beskućnicima (sa 37 na 83 tj.124,3 posto više), što bi trebalo pridonijeti njihovoj integraciji u društvu.



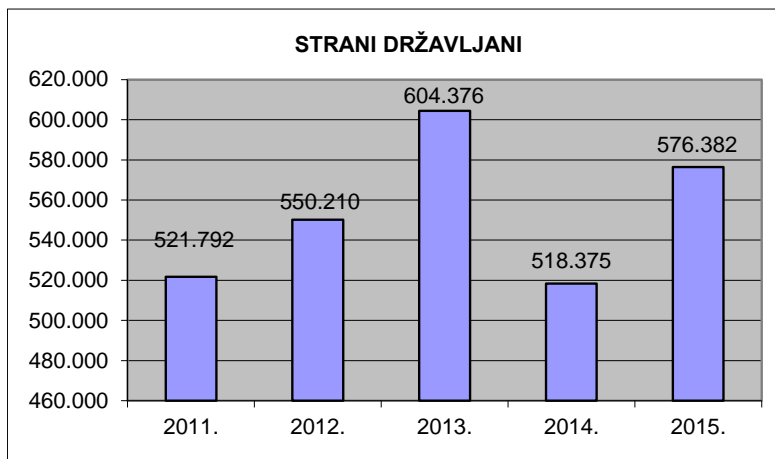
Stupanjem na snagu novog Zakona o osobnoj iskaznici započelo se sa zaprimanjem zahtjeva za izdavanje elektroničkih osobnih iskaznica (eOI), a istim Zakonom propisana je mogućnost izdavanja osobnih iskaznica u redovnom, ubrzanom i žurnom postupku. Od 8.6.2015. godine zaprimljeno je 1.789 zahtjeva za izdavanje osobne iskaznice u žurnom postupku (rok za izdavanje osobne iskaznice je 3 radna dana) i 6.309 u ubrzanom postupku (rok za izdavanje je 10 dana).



Tijekom 2015. godine provedene su aktivnosti korištenjem prijenosnog šalterskog ureda za obavljanje upravnih poslova (tzv. mobilnog kofera), u koju svrhu je ostvarena suradnja s nadležnim gradskim službama i službama mjesne samouprave, a za koje aktivnosti su građani pokazali veliki interes, o čemu govore statistički podaci o broju zaprimljenih i obrađenih zahtjeva. Zaprimljeno i obrađeno je ukupno 2.935 zahtjeva: 1.968 zahtjeva prebivališta/boravišta, 185 zahtjeva MBG, 569 zahtjeva osobnih iskaznica, 42 zahtjeva putovnica, 111 zahtjeva vozačkih dozvola, 60 zahtjeva registracije.



#### Poslovi vezani uz strane državljane



## Poslovi vezani uz vozila i vozače

